

REGOLAMENTO – LIGHTNING BALL

La pluripremiata famiglia Fulmine offre un'aggiunta unica al portfolio: **Lightning Ball**, con un'ottima esperienza di casinò dal vivo e un nuovo twist al tradizionale gioco di estrazione delle palline!

Lightning Ball porta questa famosa proposta a un livello superiore con due macchine da palline, Numeri fulmine fortunati e un'atmosfera elettrizzante.

Regole del gioco

Il giocatore può acquistare fino a 200 biglietti in pacchetti da 1 25 50 o 100 biglietti. Ogni biglietto contiene una combinazione unica di cinque numeri regolari (1–30) e un numero power (1–10).

I biglietti possono essere acquistati in pacchetti con il valore selezionato dal giocatore per biglietto. Puoi aggiungere più pacchetti di biglietti dopo aver acquistato il primo e il valore del biglietto può essere modificato mentre il tempo di puntata è aperto. Il valore del biglietto selezionato verrà applicato automaticamente a tutti i biglietti nel turno di gioco.


I biglietti acquistati saranno visibili sullo schermo indipendentemente dall'importo. Il giocatore può zoomare su qualsiasi biglietto in qualsiasi momento.

Il gioco utilizza due macchine per estrarre le palline. Il turno inizia con l'estrazione di cinque palline numerate da un totale di 30 dalla prima macchina. Qualsiasi numero sui biglietti che corrisponde al numero estratto è contrassegnato con un marchio rosso.


Allora, con l'azione di una leva da parte del presentatore del gioco, viene generato un moltiplicatore fulmine casuale da 2x a 50x.

Dopo di che, il gioco passa alla macchina della pallina power che estrae una pallina con numero power da un gruppo di 10. Se il numero della pallina power corrisponde al numero power sul biglietto con almeno un altro numero regolare corrispondente, il moltiplicatore fulmine viene applicato a quel biglietto.

Se su un biglietto vengono indovinati due o più numeri, le vincite vengono aggiornate automaticamente, il pagamento viene visualizzato sul biglietto corrispondente e il biglietto assume una colorazione dorata. Il pagamento di base del biglietto viene moltiplicato per il valore del moltiplicatore Fulmine quando il numero della pallina power è uguale al numero power sul biglietto.




Il colore dei biglietti passa dall'oro al rosso in base a quanti numeri vengono indovinati. Questa transizione è ulteriormente influenzata dal valore del moltiplicatore Fulmine.



Quando le palline vengono estratte, i biglietti acquistati vengono aggiornate e ordinate automaticamente in modo che quello più vicino alla vincita sia posizionato in alto.

Le palline estratte vengono automaticamente aggiornate e visualizzate sullo schermo.



Per aumentare l'adrenalina, sullo schermo è possibile visualizzare le potenziali vincite con numeri specifici.

Risultati del gioco

Al termine del turno di gioco, sullo schermo rimangono solo i biglietti vincenti. Le vincite totali vengono calcolate automaticamente e visualizzate sullo schermo.

Osservazione del gioco

Se ti sei unito al gioco durante un turno in corso o non hai acquistato alcun biglietto per questo turno, puoi osservare il gioco fino all'inizio del turno di gioco successivo.

Pagamenti

| Numeri indovinati | Vincita |
|-------------------|------------|
| 2 | 1 - 49 : 1 |

| Numeri indovinati | Vincita |
|-------------------|------------------|
| 3 | 4 – 249 : 1 |
| 4 | 14 – 749 : 1 |
| 5 | 99 – 4.999 : 1 |
| 6 | 999 – 49.999 : 1 |

Il premio massimo di tutte le vincite ottenute in un solo turno di gioco è limitato. Per maggiori informazioni, consulta la tabella dei limiti di puntata.

Eventuali malfunzionamenti annullano il turno di gioco e tutte le eventuali vincite del turno. Le puntate saranno restituite.

Ritorno al giocatore (RTP)

Il ritorno al giocatore (RTP) teorico ottimale è pari al 97.03%, sulla base di un biglietto con puntata minima.

L'RTP è compreso tra 96.88% e 97.03%.

Le possibilità di vincere il premio principale, che consiste in almeno 6 numeri indovinati con un moltiplicatore 50x, variano a seconda del numero di biglietti acquistate. Le probabilità di vincere con un biglietto sono circa una su 362 milioni, mentre con 200 biglietti sono una su 9 mila.

Puntare

Il pannello dei LIMITI DI PUNTATA mostra i limiti di puntata minimi e massimi del tavolo e può essere aggiornato periodicamente. Apri il pannello dei Limiti di Puntata per verificare i tuoi limiti attuali.

Lightning Ball 1–5.000 €

Per partecipare alla partita, è necessario avere sufficienti fondi per la puntata. Il SALDO attuale viene visualizzato sullo schermo.

Con la visualizzazione immersiva, il TIMER ti informa della durata dell'intervallo di puntata. Quando scade, non è più possibile puntare e non vengono accettate nuove puntate.

Per piazzare una puntata, seleziona il valore dei biglietti. Clicca/tocca «+» o «-» sul pulsante VALORE per aumentare o diminuire questo valore. Tieni presente che il valore selezionato verrà applicato a tutti i tuoi biglietti.

Il pulsante ANNULLARE rimuove l'ultimo pacchetto di biglietti aggiunto.

Cliccando/Toccando ripetutamente il pulsante ANNULLARE, eliminerai uno a uno i pacchetti di biglietti, in ordine contrario rispetto a quello con cui sono stati aggiunti. Puoi eliminare tutti i tuoi biglietti tenendo premuto il pulsante ANNULLARE.

L'indicatore PUNTATA mostra il totale di tutte le puntate piazzate per la giocata corrente.

Clicca/tocca il pulsante RIPETI per ripetere la puntata del turno di gioco precedente, aggiungendo lo stesso numero e lo stesso valore di biglietti. Il pulsante diventa disponibile dopo ogni turno di gioco.

Chat

Puoi chattare con il presentatore del gioco e gli altri giocatori. Immetti il messaggio nel campo CHAT. Per pubblicare il messaggio, premi Invio o il pulsante a forma di freccia all'interno del campo.

I privilegi di Chat verranno disabilitati per i giocatori che abusano di questa funzionalità per insultare il Croupier o gli altri giocatori oppure usano un linguaggio non appropriato e/o offensivo.

Utilizza il pulsante CHAT per ingrandire o, in alternativa, per chiudere la finestra della chat.



Puoi ridimensionare e spostare la finestra della chat in un punto qualsiasi dello schermo.

Codice partita

Ogni round è identificato da un CODICE PARTITA univoco.

21:10:10

Questo numero indica l'ora di inizio del round di gioco nel formato orario GMT *ore: minuti: secondi*. Utilizzare questo codice come riferimento (oppure eseguire uno screenshot del codice partita) se si desidera contattare il servizio clienti riguardo a uno specifico round.

Audio

Con il pulsante AUDIO è possibile attivare o disattivare tutti i suoni di gioco e la voce. Tenere presente che cambiando tavolo l'audio verrà ripristinato automaticamente.



È possibile modificare le impostazioni audio facendo clic/selezionando il pulsante IMPOSTAZIONI e quindi la scheda AUDIO.

Cronologia del gioco

Il pulsante CRONOLOGIA consente di aprire una finestra in cui sono visualizzate tutte le mani giocate e i rispettivi risultati.



Puoi consultare la tua attività di gioco precedente visualizzando:

- **CRONOLOGIA ACCOUNT:** mostra la cronologia completa del tuo account sotto forma di elenco di date, partite, importi delle scommesse e vincite. L'ultima mano terminata viene visualizzata in cima all'elenco.
- **CRONOLOGIA DEL GIOCO:** mostra la cronologia relativa a un particolare gioco quando selezioni/fai clic sulla partita nella colonna GIOCO.

Impostazioni

Il pulsante IMPOSTAZIONI apre il menu delle impostazioni modificabili dall'utente.

Le impostazioni selezionate verranno applicate tutte insieme e archiviate nel tuo profilo. Le impostazioni archiviate verranno lanciate automaticamente quando si accede da qualsiasi dispositivo.

Puoi modificare le tue impostazioni generali e di gioco.



GENERALE

È anche possibile nascondere/visualizzare i messaggi chat degli altri giocatori.

VIDEO

La qualità video viene regolata automaticamente, ma è possibile modificare manualmente la qualità video selezionando uno streaming specifico.

AUDIO

È possibile silenziare/attivare tutti i suoni e tutte le voci del gioco e regolare i volumi relativi.

Depositi e prelievi

Il pulsante CASSIERE apre la finestra da cui effettuare depositi e prelievi.



Gioca responsabilmente

Il pulsante GIOCA RESPONSABILMENTE consente di accedere alla pagina delle informazioni sul gioco responsabile. In questa pagina è possibile trovare informazioni e link utili sui comportamenti corretti da tenere nel gioco online e informazioni su come applicare limitazioni alle proprie sessioni di gioco.



Gestione degli errori

In caso di errore nel gioco, nel sistema di puntata o nella procedura della partita, la partita potrebbe essere temporaneamente sospesa per permettere al presentatore del gioco di avvisare il supervisore. Tu e gli altri giocatori sarete avvisati tramite chat del fatto che il problema è in corso di analisi.

Politica sulle Disconnessioni


Se rimani disconnesso durante un turno di gioco, i biglietti acquistati rimangono validi e il gioco sarà disputato in tua assenza. Dopo esserti riconnesso, potrai consultare i risultati ottenuti per i biglietti acquistati nella finestra della Cronologia.

Moderazione della chat automatica

I messaggi dei giocatori nella chat sono soggetti a decisioni automatizzate. In caso di abuso, come l'offesa al presentatore del gioco o ad altri giocatori o l'uso di un linguaggio inappropriato e/o offensivo, al giocatore verrà inviato un avviso. Se l'avviso viene ignorato, i privilegi della chat verranno disabilitati. Se non sei d'accordo con una decisione automatica, ti invitiamo a contattare il supporto del tuo Casino per ulteriore assistenza.

Altri giochi

Il pulsante LOBBY può essere selezionato sempre da qualsiasi gioco.



Permette di cambiare facilmente tavolo di gioco o di selezionare un qualsiasi altro gioco live. Non sarai rimosso da questo tavolo finché non avrai selezionato il nuovo gioco/tavolo a cui desideri partecipare. Puoi utilizzare la LOBBY per navigare tra i giochi mentre stai giocando l'attuale partita.

Gioco multi-game

Se ami l'azione non-stop, puoi partecipare a più tavoli da gioco, visualizzarli tutti e giocarci assieme nella stessa finestra del browser!

Dopo esserti unito ad almeno un tavolo da gioco, fai clic su LOBBY. Per unirti a un tavolo dalla Lobby o dal gioco, fai clic sul pulsante +TAVOLO associato al tavolo corrispondente. Alcuni tavoli possono non essere disponibili per il gioco multi-game e il pulsante +TAVOLO non sarà visualizzato.



Dopo esserti unito a più tavoli, potrai ridimensionare la finestra del browser nel complesso, ma non potrai ridimensionare ogni singola finestra del tavolo da gioco.

Puoi abbandonare qualsiasi tavolo senza influire sulla tua presenza in altri tavoli. Per abbandonare un tavolo, fai clic sul pulsante X.

N.B.:

- Abbandonerai un tavolo automaticamente se ti unirai allo stesso tavolo da un dispositivo/browser diverso.
- Se fai clic direttamente sull'icona del tavolo e non sul pulsante +TAVOLO, *passerai* semplicemente da un tavolo all'altro invece di unirti al tavolo selezionato, *in aggiunta* al tavolo a cui ti eri unito in precedenza.

Ti consigliamo di partecipare solo al numero di tavoli visualizzabili sul tuo schermo, in modo tale da consentirti di piazzare puntate deliberatamente ed accuratamente.

Tasti di scelta rapida

I tasti di scelta rapida possono essere usati per eseguire rapidamente utili funzioni di gioco.

| TASTO | FUNZIONE |
|-------|---|
| ESC | <p>Se applicabile, il tasto ESC può essere utilizzato per:</p> <ul style="list-style-type: none">• Uscire dalla modalità a schermo intero• Chiudere una finestra pop-up aperta (Cronologia, Come giocare, Impostazioni ecc.) |