

## Regolamento **Top Card**

### Obiettivo del gioco

**Football Studio** consente di giocare una partita rapida con la Carta Migliore (Top Card). Lo scopo del gioco è indovinare quale mano – Casa (A) o Ospite (B) – estrarrà la carta con il valore più alto.

Se il giocatore pensa che le carte distribuite alla mano di Casa (A) e a quella di Ospite (B) avranno lo stesso valore, può puntare su Pareggio (X).

### Regole del gioco

Lo scopo di Football Studio è prevedere quale mano – Casa (A) o Ospite (B) – vincerà o se avranno lo stesso valore - Pareggio (X).

- Le carte sono estratte da uno shoe contenente otto mazzi (i jolly sono esclusi).
- Il giocatore piazza una puntata su Casa (A), Ospite (B) o Pareggio (X)
- Il presentatore del gioco assegna una singola carta scoperta a Casa (A) e Ospite (B). La carta più alta vince e paga alla pari - 1:1
- Le carte sono disposte in base al valore, nel seguente modo: La carta più bassa è il 2, seguita dal 3 e dalle altre carte in ordine numerico fino all'Asso, che è la carta più alta (2-3-4-5-6-7-8-9-10-J-Q-K-A)
- Se le mani assegnate hanno lo stesso valore, **metà della puntata principale del giocatore** su (Casa (A) o Ospite (B)) viene restituita e, se il giocatore ha piazzato una puntata Pareggio (X), le vincite pagano 11:1

### Vincite

La tua vincita dipende dal tipo di puntata piazzata.

| PUNTARE        | PAGA |
|----------------|------|
| CASA (A)       | 1:1  |
| OSPITE (B)     | 1:1  |
| PAREGGIO (X) * | 11:1 |

\* In caso di Pareggio (X), ti viene resa metà della tua puntata principale.

Eventuali malfunzionamenti annullano la partita e tutte le eventuali vincite del giro. Le puntate saranno restituite.

Vincita del giocatore

Il valore ottimale del ritorno teorico al giocatore è pari a:

- Puntata principale (Casa (A)/Ospite (B)) – 96,27%
- Pareggio (X) – 89,64%

## Puntare

Il pannello dei LIMITI DI PUNTATA mostra i limiti di puntata minimi e massimi del tavolo e può essere aggiornato periodicamente. Apri il pannello dei Limiti di Puntata per verificare i tuoi limiti attuali.

### Football Studio € 1–10,000

Per partecipare alla partita, è necessario avere sufficienti fondi per la puntata. Il SALDO attuale viene visualizzato sullo schermo.

SALDO  
€ 100,000

Il SEMAFORO indica lo stato della partita informandoti quando è possibile puntare (luce VERDE), quando il periodo di puntata è quasi scaduto (luce GIALLA) e quando il periodo di puntata è terminato (luce ROSSA).

PUNTARE


Il DISPLAY FICHE ti permette di selezionare il valore di ogni fiche con cui si desidera puntare. Vengono attivate solo le fiche dell'importo coperto dal tuo saldo attuale.




Dopo aver selezionato la fiche, piazza la tua puntata semplicemente cliccando/toccano la relativa area di puntata sul tavolo da gioco. Ogni volta che fai clic/tocchi il punto di puntata, il valore della puntata aumenta dell'importo della fiche selezionata, oppure fino al limite massimo per il tipo di puntata scelto. Una volta raggiunto il limite massimo, non saranno accettati ulteriori fondi per tale puntata e, al di sopra di essa, comparirà un messaggio di notifica relativo al limite raggiunto.

NOTA: Non ridurre a icona il browser né aprire qualsiasi altra scheda nel browser durante il periodo di puntata nel quale hai piazzato le puntate sul tavolo. L'azione potrà essere interpretata come un'uscita dal gioco e di conseguenza le puntate per quella mano verranno rifiutate.

Il pulsante RIPETI consente di ripetere le stesse puntate della partita precedente. Questo pulsante è disponibile solo prima di posizionare la prima fiche.



Il pulsante RADDOPPIA (2x) diviene disponibile dopo avere piazzato una puntata. Ogni clic/tocco raddoppia tutte le tue puntate fino al limite massimo. Ricorda che devi disporre di un saldo sufficiente a raddoppiare TUTTE le puntate che hai piazzato.

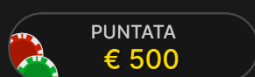


Il pulsante ANNULLA elimina l'ultima puntata piazzata.



Facendo clic/toccano ripetutamente sul pulsante ANNULLA si elimineranno una a una le puntate effettuate, in ordine contrario rispetto a quello in cui sono state piazzate. Puoi eliminare tutte le tue puntate tenendo premuto il pulsante ANNULLA.

L'indicatore PUNTATA mostra il totale di tutte le puntate piazzate per la giocata corrente.



## Statistiche della puntata

Mostra la percentuale di tutte le puntate piazzate su Casa (A), Ospite (B) e Pareggio (X).

## Chat

Puoi chattare con il presentatore del gioco e gli altri giocatori. Immetti il messaggio nel campo CHAT. Per pubblicare il messaggio, premi Invio o il pulsante a forma di freccia all'interno del campo.

I privilegi di Chat verranno disabilitati per i giocatori che abusano di questa funzionalità per insultare il Croupier o gli altri giocatori oppure usano un linguaggio non appropriato e/o offensivo.

Utilizza il pulsante CHAT per ingrandire o, in alternativa, per chiudere la finestra della chat.



Puoi ridimensionare e spostare la finestra della chat in un punto qualsiasi dello schermo.

## Codice partita

Ogni round è identificato da un CODICE PARTITA univoco.

# 21:10:10

Questo numero indica l'ora di inizio del round di gioco nel formato orario GMT *ore: minuti: secondi*. Utilizzare questo codice come riferimento (oppure eseguire uno screenshot del codice partita) se si desidera contattare l'assistenza clienti relativa a uno specifico round.

## Audio

Con il pulsante AUDIO è possibile attivare o disattivare tutti i suoni di gioco e la voce. Tenere presente che cambiando tavolo l'audio verrà ripristinato automaticamente.



È possibile modificare le impostazioni audio facendo clic/selezionando il pulsante IMPOSTAZIONI e quindi la scheda AUDIO.

## Cronologia del gioco

Il pulsante CRONOLOGIA consente di aprire una finestra in cui sono visualizzate tutte le mani giocate e i rispettivi risultati.



Puoi consultare la tua attività di gioco precedente visualizzando:

- **CRONOLOGIA:** mostra la cronologia completa del tuo account sotto forma di elenco di date, partite, importi delle scommesse e vincite. L'ultima mano terminata viene visualizzata in cima all'elenco.
- **CRONOLOGIA PARTITA:** mostra la cronologia relativa a una particolare partita quando selezioni/fai clic sulla partita nella colonna PARTITA.

## Impostazioni

Il pulsante IMPOSTAZIONI apre il menu delle impostazioni modificabili dall'utente.

Le impostazioni selezionate verranno applicate tutte insieme e archiviate nel tuo profilo. Le impostazioni archiviate verranno lanciate automaticamente quando si accede da qualsiasi dispositivo.

Puoi modificare le tue impostazioni generali e di gioco.



### GENERALE

È anche possibile nascondere/visualizzare i messaggi chat degli altri giocatori.

### VIDEO

La qualità video viene regolata automaticamente, ma è possibile modificare manualmente la qualità video selezionando uno streaming specifico.

## AUDIO

È possibile silenziare/attivare VOCE DEL PRESENTATORE, AUDIO GIOCO e regolare i volumi relativi.

## Depositi e prelievi

Il pulsante CASSIERE apre la finestra da cui effettuare depositi e prelievi.



## Gioca responsabilmente

Il pulsante GIOCA RESPONSABILMENTE consente di accedere alla pagina delle informazioni sul gioco responsabile. In questa pagina è possibile trovare informazioni e link utili sui comportamenti corretti da tenere nel gioco online e informazioni su come applicare limitazioni alle proprie sessioni di gioco.



## Informazioni AAMS

Nella parte alta dello schermo sono visualizzate le informazioni AAMS:

- GIOCO mostra il nome del gioco.
- ID DI SESSIONE mostra il valore identificativo della sessione di gioco rilasciato da AAMS.
- ID DI PARTECIPAZIONE mostra il valore identificativo del biglietto di partecipazione al gioco rilasciato da AAMS.

## Gestione degli errori

In caso di errore nel gioco, nel sistema o nella procedura del gioco, il round di gioco viene messo temporaneamente in pausa e il presentatore del gioco avvisa il supervisore di assistenza. Tu e altri giocatori sarete avvertiti via chat o tramite un messaggio pop-up sullo schermo che spiegherà che è in corso l'analisi del problema. Se il supervisore riesce a risolvere immediatamente l'errore, il gioco può continuare normalmente. Nel caso in cui non sia possibile una

risoluzione immediata, il round di gioco verrà annullato e le puntate iniziali verranno rimborsate a tutti i giocatori partecipanti.

## Politica sulle Disconnessioni

Se ti disconnetti durante un round di gioco, le puntate piazzate rimangono valide e sono decise in tua assenza. Dopo esserti riconnesso, potrai consultare i risultati nella finestra della Cronologia.

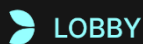
## Mescolare le carte

La partita continua fino a quando non viene distribuita la carta di taglio del mazzo. Successivamente, le carte vengono mescolate da un dealer o da un mescolatore.

Se è disponibile un tavolo per mescolare, al tavolo vengono utilizzati due shoe con due set di carte da gioco. In questo caso, il dealer scambia gli shoe, e le carte vengono mescolate da un mescolatore al tavolo apposito mentre il dealer continua la partita.

## Altri giochi

Il pulsante LOBBY può essere selezionato sempre da qualsiasi gioco.



Permette di cambiare facilmente tavolo di gioco o di selezionare un qualsiasi altro gioco live. Non sarai rimosso da questo tavolo finché non avrai selezionato il nuovo gioco/tavolo a cui desideri partecipare. Puoi utilizzare la LOBBY per navigare tra i giochi mentre stai giocando l'attuale partita.

## Gioco multi-game

Se ami l'azione non-stop, puoi partecipare a più tavoli da gioco, visualizzarli tutti e giocarci assieme nella stessa finestra del browser!

Dopo esserti unito ad almeno un tavolo da gioco, fai clic su LOBBY. Per unirti a un tavolo dalla Lobby o dal gioco, fai clic sul pulsante +TAVOLO associato al tavolo corrispondente. Alcuni tavoli possono non essere disponibili per il gioco multi-game e il pulsante +TAVOLO non sarà visualizzato.

## + TAVOLO

Dopo esserti unito a più tavoli, potrai ridimensionare la finestra del browser nel complesso, ma non potrai ridimensionare ogni singola finestra del tavolo da gioco.

Puoi abbandonare qualsiasi tavolo senza influire sulla tua presenza in altri tavoli. Per abbandonare un tavolo, fai clic sul pulsante X.

N.B.:

- Abbandonerai un tavolo automaticamente se ti unirai allo stesso tavolo da un dispositivo/browser diverso.
- Se fai clic direttamente sull'icona del tavolo e non sul pulsante +TAVOLO, *passerai* semplicemente da un tavolo all'altro invece di unirti al tavolo selezionato, *in aggiunta* al tavolo a cui ti eri unito in precedenza.

Ti consigliamo di partecipare solo al numero di tavoli visualizzabili sul tuo schermo, in modo tale da consentirti di piazzare puntate deliberatamente ed accuratamente.

## Tasti di scelta rapida

I tasti di scelta rapida possono essere usati per eseguire rapidamente utili funzioni di gioco.

| TASTO                              | FUNZIONE  |
|------------------------------------|---|
| Tasti numerici a partire da 1      | Selezionare la fiche desiderata dal display. Il tasto "1" corrisponde alla prima fiche a sinistra, dal valore più basso. Il tasto "2" seleziona la fiche successiva per valore e così via.  |
| BARRA SPAZIATRICE                  | Consente di ripetere la puntata più recente. Fare clic sulla BARRA SPAZIATRICE una seconda volta per raddoppiare la puntata   |
| CTRL+Z (CMD+Z), ELIMINA, BACKSPACE | Per annullare l'ultima puntata. Tenere premuto per 3 secondi per rimuovere tutte le puntate.  |
| ESC                                | Se applicabile, il tasto ESC può essere utilizzato per: <ul style="list-style-type: none"><li>• Uscire dalla modalità a schermo intero</li><li>• Chiudere una finestra pop-up aperta (Cronologia, Guida, Impostazioni ecc.)</li></ul> |

RITORNO AL GIOCATORE

La percentuale di ritorno al giocatore (RTP) è pari al **96,27%**.