

ANCIENT TIGER'S LEGACY

1. INTRODUZIONE

L'obiettivo del gioco è ottenere una combinazione vincente su una linea vincente sui rulli.

Specifiche del gioco:

Tipo	Slot
Numero di rulli	3
Numero di righe	3
Numero di linee	5 (valore non modificabile)
Numero di gettoni che puoi puntare	10 (valore non modificabile)
Progressivo	No
Funzione Raddoppia	No
Funzione Giro auto	Sì
Simboli Wild	No
Simboli Moltiplicatore	No
Simboli Scatter	No
Round bonus	No
Giri bonus	No
Vincita istantanea	No
RTP (Return To Player, Ritorno per il giocatore)	94.10%

Il gioco si disconnette in caso di inattività per un determinato numero di minuti consecutivi (il numero varia a seconda delle leggi in vigore); la funzione di salvataggio della sessione salva l'avanzamento del gioco in modo che, quando il gioco viene ricaricato, riparta da dove era stato lasciato.

Nel caso in cui problemi tecnici interrompano il collegamento con il server di gioco, il gioco con cui si stava giocando viene salvato automaticamente e viene ricaricato quando si ristabilisce il collegamento con il server di gioco. Non è possibile ricollegarsi al server di gioco prima di 30 secondi dalla disconnessione.

Nota: In caso di malfunzionamento tutti i pagamenti e le giocate vengono annullati; tutte le puntate non ancora accettate vengono annullate, tutte le puntate in sospeso vengono rimborsate.

2. COME SI GIOCA



Nota: se non hai denaro sufficiente per un gioco, la puntata può essere impostata al minimo grazie a una apposita finestra di dialogo.

Tutte le linee vincenti pagano da sinistra a destra. Vengono sommate tutte le vincite su linee diverse. Viene pagata solo la vincita più alta di ogni linea.


Sulla barra informativa, puoi visualizzare la PUNTATA corrente, il tuo SALDO e la tua VINCITA corrente in credito o in valuta reale a seconda della scelta corrente effettuata dall'utente (Disponibile solo in determinate giurisdizioni). Per alternare fra il credito o la valuta reale, clicca nell'area SALDO (Disponibile solo in determinate giurisdizioni).

2.1. Versione desktop

Per giocare, metti in atto i passaggi seguenti:

1. Clicca  sulla schermata principale e poi utilizza i tasti + e - per selezionare un valore dei gettoni. Clicca  per salvare le impostazioni e ritornare alla schermata principale.

Nota: La PUNTATA totale viene visualizzata in credito o nella valuta reale a seconda della scelta corrente effettuata dall'utente (Disponibile solo in determinate giurisdizioni). Per alternare fra il credito o la valuta reale, clicca nell'area SALDO (Disponibile solo in determinate giurisdizioni).



2. Clicca su  per puntare e far girare una volta i rulli.

L'importo totale vinto viene mostrato nel campo VINCITA all'interno della barra delle informazioni in credito o in valuta reale a seconda della scelta corrente effettuata dall'utente (Disponibile solo in determinate giurisdizioni). Per ogni combinazione vincente, la vincita corrisponde a quanto descritto nella tabella dei pagamenti per tale combinazione vincente.


Per alternare fra il credito o la valuta reale, clicca nell'area SALDO (Disponibile solo in determinate giurisdizioni).

2.2. Versione mobile

Per giocare, metti in atto i passaggi seguenti:

1. Sfiora  sulla schermata principale e poi utilizza i tasti + e - per selezionare un valore dei gettoni. Sfiora  per salvare le impostazioni e ritornare alla schermata principale.

Nota: La PUNTATA totale viene visualizzata in credito o nella valuta reale a seconda della scelta corrente effettuata dall'utente (Disponibile solo in determinate giurisdizioni). Per alternare fra il credito o la valuta reale, sfiora nell'area SALDO (Disponibile solo in determinate giurisdizioni).

2. Sfiora  per puntare e far girare una volta i rulli.

L'importo totale vinto viene mostrato nel campo VINCITA all'interno della barra delle informazioni in credito o in valuta reale a seconda della scelta corrente effettuata dall'utente (Disponibile solo in determinate giurisdizioni). Per ogni combinazione vincente, la vincita corrisponde a quanto descritto nella tabella dei pagamenti per tale combinazione vincente.

Per alternare fra il credito o la valuta reale, sfiora nell'area SALDO (Disponibile solo in determinate giurisdizioni).

3. SIMBOLI E FUNZIONI SPECIALI







3,1. Linea vincente


Le linee pagano per combinazioni di 3 simboli uguali da sinistra verso destra.

4. ALTRI TASTI DEL GIOCO

4.1. Versione desktop






Sono disponibili i seguenti tasti:



	Clicca su questo tasto per attivare e disattivare l'audio del gioco.
	<p>Clicca su questo tasto per aprire la scheda PAGAMENTI in cui puoi visualizzare varie schermate:</p> <ul style="list-style-type: none">• informazioni in merito ai pagamenti per le combinazioni vincenti in credito o nella tua valuta reale. Per alternare fra credito e valuta reale, clicca nell'area SALDO. (Disponibile solo in determinate giurisdizioni)• informazioni sulle funzioni speciali o sui simboli speciali esistenti e sul loro pagamento oppure su premi specifici;• Le linee di gioco e le regole di base del gioco. <p>Per navigare fra le varie schermate nella scheda PAGAMENTI, clicca sulle frecce destra e sinistra in fondo alla schermata.</p>
REGOLE	Nell'ultima schermata della scheda PAGAMENTI , clicca su questo tasto per visualizzare le regole del gioco dettagliate.
	(solo in modalità reale) Questo tasto si trova nella schermata PAGAMENTI , nella schermata delle impostazioni della PUNTATA e nella schermata GIRO AUTO (disponibile solo in alcune giurisdizioni). Clicca su questo tasto per visualizzare la cronologia di gioco.
	Questo tasto si trova nella schermata PAGAMENTI , nella schermata delle impostazioni della PUNTATA e nella schermata GIRO AUTO (disponibile solo in alcune giurisdizioni). Clicca su questo tasto per chiudere il gioco e aprire la pagina iniziale del sito nella stessa finestra del browser.
	(disponibile mentre i rulli girano)(disponibile solo in alcune giurisdizioni) Clicca su questo tasto per fermare i rulli in anticipo.
	(disponibile solo durante le animazioni di vincita) Clicca su questo tasto per saltare le animazioni di vincita.

	(disponibile solo in alcune giurisdizioni) Clicca su questo tasto per attivare la modalità Turbo . La modalità Turbo velocizza il gioco e il tempo del giro viene ridotto al minimo.
---	---

4.2. Versione mobile

Sono disponibili i seguenti tasti:


	Sfiora questo tasto per attivare e disattivare l'audio del gioco.
	Sfiora questo tasto per aprire la scheda PAGAMENTI in cui puoi visualizzare varie schermate: <ul style="list-style-type: none"> • informazioni in merito ai pagamenti per le combinazioni vincenti in credito o nella tua valuta reale. Per alternare fra credito e valuta reale, sfiora nell'area SALDO. (Disponibile solo in determinate giurisdizioni) • informazioni sulle funzioni speciali o sui simboli speciali esistenti e sul loro pagamento oppure su premi specifici; • Le linee di gioco e le regole di base del gioco. Per navigare fra le varie schermate nella scheda PAGAMENTI , sfiora le frecce destra e sinistra in fondo alla schermata.
REGOLE	Nell'ultima schermata della scheda PAGAMENTI , sfiora questo tasto per visualizzare le regole del gioco dettagliate.
	(solo in modalità reale) Questo tasto si trova nella schermata PAGAMENTI , nella schermata delle impostazioni della PUNTATA e nella schermata GIRO AUTO (disponibile solo in alcune giurisdizioni). Sfiora questo tasto per visualizzare la cronologia di gioco.
	Questo tasto si trova nella schermata PAGAMENTI , nella schermata delle impostazioni della PUNTATA e nella schermata GIRO AUTO (disponibile solo in alcune giurisdizioni). Sfiora questo tasto per chiudere il gioco e aprire la pagina iniziale del sito nella stessa finestra del browser.
	(disponibile mentre i rulli girano)(disponibile solo in alcune giurisdizioni) Sfiora questo tasto per fermare i rulli in anticipo.

	(disponibile solo durante le animazioni di vincita) Sfiora questo tasto per saltare le animazioni di vincita.
	(disponibile solo in alcune giurisdizioni) Sfiora questo tasto per attivare la modalità Turbo . La modalità Turbo velocizza il gioco e il tempo del giro viene ridotto al minimo.


5. FUNZIONE GIRO AUTO

Le impostazioni di limite delle perdite consentono di arrestare automaticamente la funzione di Giro Auto quando il limite selezionato, sommando le vincite totali e sottraendo le puntate totali, è inferiore a 0.

5.1. Versione desktop

Clicca sul tasto **GIRO AUTO**  per aprire la finestra di impostazione del GIRO AUTO, dove è possibile impostare quanto segue:


- **Numero di giri auto:** clicca su + o - per selezionare il numero dei giri auto da effettuare.
- **Limite di perdita impostato:** clicca su + o - per selezionare il valore del limite di perdita;
- **Interrompi se le vincite raggiungono:** clicca su + o - per selezionare il valore della vincita massima;
- **Ferma se viene vinto il JACKPOT** (solo per i giochi con Jackpot progressivo): per abilitare questa impostazione, seleziona la casella di spunta; per disabilitarla, rimuovi la casella di spunta.

Clicca sul tasto **ATTIVA**  per chiudere la finestra di impostazione del GIRO AUTO e far partire la funzione di giro auto con i valori appena selezionati di perdita e giro auto. Clicca


sul tasto **CHIUDI**  per chiudere la finestra senza avviare la funzione di giro auto.


Clicca sul tasto **FERMA IL GIRO AUTO**  per disattivare la funzione del giro auto in qualsiasi momento.

5.2. Versione mobile

Sfiora il tasto **GIRO AUTO**  per aprire la finestra di impostazione del GIRO AUTO dove è possibile impostare quanto segue:

- **Numero di giri auto:** sfiora + o - per selezionare il numero dei giri auto da effettuare.
- **Limite di perdita impostato:** sfiora + o - per selezionare il valore del limite di perdita;
- **Interrompi se le vincite raggiungono:** sfiora + o - per selezionare il valore della vincita massima;
- **Ferma se viene vinto il JACKPOT** (solo per i giochi con Jackpot progressivo): per abilitare questa impostazione, seleziona la casella di spunta; per disabilitarla, rimuovi la casella di spunta.

Sfiora il tasto **ATTIVA**  per chiudere la finestra di impostazione del GIRO AUTO e far partire la funzione di giro auto con i valori appena selezionati di perdita e giro auto. Sfiora il

tasto **CHIUDI**  per chiudere la finestra senza avviare la funzione di giro auto.

Sfiora il tasto **FERMA IL GIRO AUTO**  per disattivare la funzione del giro auto in qualsiasi momento.