

REGOLAMENTO DI GIOCO

Denominazione gioco: EUPHORIA MEGAWAYS

EUPHORIA™ MEGAWAYS™

1. INTRODUZIONE

L'obiettivo del gioco consiste nell'ottenere una combinazione vincente su una modalità di vincita distribuita sui rulli.

Specifiche del gioco:

Tipo	Slot
Numero di rulli	6
Numero di righe	Da 2 a 7
Numero di modalità	Fino a 117.649 Megaways
Numero di gettoni che è possibile puntare	20 (valore non modificabile)
Progressivo	No
Funzione Raddoppia	No
Funzione Giro auto	Si
Simboli Wild	Si
Simboli moltiplicatori	Si
Simboli Scatter	Si
Round bonus	Si

REGOLAMENTO DI GIOCO

Tipo	Slot
Free Spins	Sì
Vincita istantanea	No
RTP (Return To Player, Ritorno per il giocatore)	94,01%

Il gioco si disconnette in caso di inattività per un determinato numero di minuti consecutivi (il numero varia a seconda delle leggi in vigore); la funzione di salvataggio della sessione salva l'avanzamento del gioco in modo che, quando il gioco viene ricaricato, riparta da dove era stato lasciato.

Nel caso in cui problemi tecnici interrompano il collegamento con il server di gioco, il gioco con cui si stava giocando viene salvato automaticamente e viene ricaricato quando si ristabilisce il collegamento con il server di gioco. Non è possibile ricollegarsi al server di gioco prima di 30 secondi dalla disconnessione.

Nota: In caso di malfunzionamento tutti i pagamenti e le giocate vengono annullati; tutte le puntate non ancora accettate vengono annullate, tutte le puntate in sospeso vengono rimborsate.

2. COME SI GIOCA

Nota: se non hai denaro sufficiente per un gioco, la puntata può essere impostata al minimo grazie a una apposita finestra di dialogo.

Tutte le modalità vincenti pagano da sinistra a destra. Le vincite su differenti modalità vengono sommate. Viene pagata solo la vincita più alta di ciascuna modalità. Le vincite dei free spins vengono sommate alla vincita totale.

La funzione del giro auto non attiva automaticamente i free spins e richiede l'attivazione da parte del giocatore. (Disponibile solo in determinate giurisdizioni)


Sulla barra informativa, puoi visualizzare la PUNTATA corrente, il tuo SALDO e la tua VINCITA corrente in credito o in valuta reale a seconda della scelta corrente effettuata dall'utente (Disponibile solo in

REGOLAMENTO DI GIOCO

determinate giurisdizioni}. Per alternare fra il credito o la valuta reale, clicca nell'area SALDO (Disponibile solo in determinate giurisdizioni}.

2.1. Versione desktop

Per giocare, metti in atto i passaggi seguenti:

1. Clicca  sulla schermata principale e poi utilizza i tasti + e – per selezionare un valore dei gettoni.

Clicca



per salvare le impostazioni e ritornare alla schermata principale.

Nota: La PUNTATA totale viene visualizzata in credito o nella valuta reale a seconda della scelta corrente effettuata dall'utente (Disponibile solo in determinate giurisdizioni}. Per alternare fra il credito o la valuta reale, clicca nell'area SALDO (Disponibile solo in determinate giurisdizioni}.

2. Clicca su




per puntare e far girare una volta i rulli.

L'importo totale vinto viene mostrato nel campo VINCITA all'interno della barra delle informazioni in credito o in valuta reale a seconda della scelta corrente effettuata dall'utente (Disponibile solo in determinate giurisdizioni}. Per ogni combinazione vincente, la vincita corrisponde a quanto descritto nella tabella dei pagamenti per tale combinazione vincente.

Per alternare fra il credito o la valuta reale, clicca nell'area SALDO (Disponibile solo in determinate giurisdizioni}.

2.2. Versione mobile

Per giocare, metti in atto i passaggi seguenti:

1. Sfiora  sulla schermata principale e poi utilizza i tasti + e – per selezionare un valore dei gettoni.

Sfiora

REGOLAMENTO DI GIOCO



per salvare le impostazioni e ritornare alla schermata principale.

Nota: La PUNTATA totale viene visualizzata in credito o nella valuta reale a seconda della scelta corrente effettuata dall'utente (Disponibile solo in determinate giurisdizioni}. Per alternare fra il credito o la valuta reale, sfiora nell'area SALDO (Disponibile solo in determinate giurisdizioni}.

2. Sfiora



per puntare e far girare una volta i rulli.

L'importo totale vinto viene mostrato nel campo VINCITA all'interno della barra delle informazioni in credito o in valuta reale a seconda della scelta corrente effettuata dall'utente (Disponibile solo in determinate giurisdizioni}. Per ogni combinazione vincente, la vincita corrisponde a quanto descritto nella tabella dei pagamenti per tale combinazione vincente.

Per alternare fra il credito o la valuta reale, sfiora nell'area SALDO (Disponibile solo in determinate giurisdizioni}.

3. SIMBOLI E FUNZIONI SPECIALI

3.1. Megaways

Megaways è concesso in licenza da Big Time Gaming.

Ciascun giro può presentare fino a 117.649 modalità di vincita. Le vincite vengono assegnate su simboli adiacenti da sinistra a destra a partire dal rullo 1, a prescindere dalla dimensione.

3.2. Wild

Il simbolo **Wild** sostituisce tutti gli altri simboli, eccetto quelli **Bonus**, per formare le combinazioni vincenti.

I **Wilds** compaiono solo sui rulli 2, 3, 4 e 5.

3.3. Simbolo Bonus

3 o più simboli **Bonus** che si fermano sui rulli attivano i **Free Spins**.

3 simboli **Bonus**: 8 **Free Spins**

4 simboli **Bonus**: 10 **Free Spins**

5 simboli **Bonus**: 12 **Free Spins**

6 simboli **Bonus**: 14 **Free Spins**

Presta attenzione a qualsiasi simbolo **Bonus rosso** che può essere combinato a qualsiasi simbolo **Bonus** per attivare i **Super Free Spins**.

3.4. Simbolo Star

Qualsiasi simbolo **Star** a vista attiva un moltiplicatore della vincita.

I moltiplicatori si moltiplicano l'un l'altro fino a 729x.

Star è anche **Wild** e sostituisce tutti i simboli eccetto **Bonus**.

3.5. Simbolo Mystery

Simboli Mystery: possono fermarsi durante qualsiasi giro e trasformarsi in qualsiasi simbolo a pagamento.

3.6. Euphoria Spin

Lo **Euphoria Spin** può essere attivato a caso durante qualsiasi giro del gioco di base.

Fa fermare in maniera garantita 2 o più simboli **Star** a vista su uno **Euphoria Spin**.

REGOLAMENTO DI GIOCO

Tutti i simboli **Star** a vista aumentano il moltiplicatore. I simboli **Star** sono anche **Wild**.

I moltiplicatori si moltiplicano a vicenda.

3.7. Max Megaways

Max Megaways può essere attivato a caso durante qualsiasi giro del gioco di base.

Questa funzionalità forza i rulli su un risultato a 117.649 modalità.

3.8. Max Megaways Euphoria Spin

Max Megaways e uno **Euphoria Spin** possono essere attivati a caso durante lo stesso giro del gioco di base.

Ciò forza i rulli su un esito da 117.649 modalità e fa fermare 2 o più simboli **Star** a vista.

3.9. Free Spins

3 o più simboli **Bonus** sui rulli attivano i **Free Spins**.

Se uno **Wild Star** si ferma a vista, questo attiva un moltiplicatore della vincita x2.

Un altro simbolo **Wild Star** sullo stesso rullo fa salire il moltiplicatore fino a x3.

I moltiplicatori delle vincite si moltiplicano fra di loro, fino a un massimo di 729x.

Attiva tutti e 6 i moltiplicatori **Star** per ottenere 3 **Free Spins** aggiuntivi e una valanga di moltiplicatori.

3.10. Super Free Spins

3 o più simboli **Bonus** sui rulli con 1 simbolo **Bonus rosso** attivano i **SUPER Free Spins**.

I **Super Free Spins** sono una versione migliorata del **Bonus** con pagamenti ancora maggiori.

3.11. Euphoria Bet

La **Euphoria Bet** costa 30x la Puntata totale.

Attiva lo **Euphoria Spin** in modo da garantire che almeno 2 **Star Wilds** si fermino a vista.

L'**Acquisto del bonus** costa 100 x la Puntata totale.

Attiva il **bonus Free Spins** con 3 o più simboli **Scatter** e nessuna altra vincita. A questo punto, il giocatore accede ai **Free Spins**.

L'**Acquisto del Super Bonus** costa 300 x la Puntata totale.

3 o più simboli **Bonus** sui rulli con 1 o più simboli **Bonus rosso** attivano i **Super Free Spins** e nessuna altra vincita.

I **Super Free Spins** sono una versione migliorata del **Bonus** con pagamenti ancora maggiori.

Nota: tasti di applicazione della cronologia

Free_Spins_Triggered= Free Spins

Free_Spins_End= VINCITA Free Spins

Bonus_Buy_TypeIX30= Euphoria Spin

Bonus_Buy_Entered, Bonus_Buy_TypeIX100= Bonus Buy

Bonus_Buy_TypeIX300= Super Bonus Buy

WIN_CAP_REACHED= Limite di vincita

Free_Spins_Multiplier= MOLTIPLICATORE

COMBO= VINCITE A CASCATA

Initial_Screen= Simboli iniziali

Final_Screen= Schermata dei risultati





Mystery_Symbols= Simboli Mystery




Revealed_symbol= Simbolo trasformato

4. Altri tasti del gioco

4.1. Versione desktop





Sono disponibili i seguenti tasti:




	Clicca su questo tasto per attivare e disattivare l'audio del gioco.
	<p>Clicca su questo tasto per aprire la scheda PAGAMENTI in cui puoi visualizzare varie schermate:</p> <ul style="list-style-type: none">• informazioni in merito ai pagamenti per le combinazioni vincenti in credito o nella tua valuta reale. Per alternare fra credito e valuta reale, clicca nell'area SALDO. (Disponibile solo in determinate giurisdizioni)• informazioni sulle funzioni speciali o sui simboli speciali esistenti e sul loro pagamento oppure su premi specifici;• Regole del gioco base. <p>Per navigare fra le varie schermate nella scheda PAGAMENTI, clicca sulle frecce destra e sinistra in fondo alla schermata.</p>
REGOLE	Nell'ultima schermata della scheda PAGAMENTI, clicca su questo tasto per visualizzare le regole del gioco dettagliate in una nuova finestra del browser.
	(solo in modalità reale) Questo tasto si trova nella schermata PAGAMENTI , nella schermata delle impostazioni della PUNTATA e nella schermata GIRO AUTO (disponibile solo in alcune giurisdizioni). Clicca su questo tasto per visualizzare la cronologia di gioco in una nuova finestra del browser.
	Questo tasto si trova nella schermata PAGAMENTI , nella schermata delle impostazioni della PUNTATA e nella schermata GIRO AUTO (disponibile solo in alcune giurisdizioni). Clicca su questo tasto per chiudere il gioco e aprire la pagina iniziale del sito nella stessa finestra del browser.

	(disponibile mentre i rulli girano) Clicca su questo tasto per fermare i rulli in anticipo.
	(disponibile solo durante le animazioni di vincita) Clicca su questo tasto per saltare le animazioni di vincita.
	(disponibile solo in alcune giurisdizioni) Clicca su questo tasto per attivare la modalità Turbo . La modalità Turbo velocizza il gioco e il tempo del giro viene ridotto al minimo.

4.2. Versione mobile

Sono disponibili i seguenti tasti:


	Sfiora questo tasto per attivare e disattivare l'audio del gioco.
	<p>Sfiora questo tasto per aprire la scheda PAGAMENTI in cui puoi visualizzare varie schermate:</p> <ul style="list-style-type: none"> • informazioni in merito ai pagamenti per le combinazioni vincenti in credito o nella tua valuta reale. Per alternare fra credito e valuta reale, sfiora nell'area SALDO. (Disponibile solo in determinate giurisdizioni) • informazioni sulle funzioni speciali o sui simboli speciali esistenti e sul loro pagamento oppure su premi specifici; • Regole del gioco base. <p>Per navigare fra le varie schermate nella scheda PAGAMENTI, sfiora le frecce destra e sinistra in fondo alla schermata.</p>
REGOLE	Nell'ultima schermata della scheda PAGAMENTI , sfiora questo tasto per visualizzare le regole del gioco dettagliate in una nuova finestra del browser.
	(solo in modalità reale) Questo tasto si trova nella schermata PAGAMENTI , nella schermata delle impostazioni della PUNTATA e nella schermata GIRO AUTO (disponibile solo in alcune giurisdizioni). Sfiora questo tasto per visualizzare la cronologia di gioco in una nuova finestra del browser.
	Questo tasto si trova nella schermata PAGAMENTI , nella schermata delle impostazioni della PUNTATA e nella schermata GIRO AUTO (disponibile solo in alcune giurisdizioni). Sfiora questo tasto per chiudere il gioco e aprire la pagina iniziale del sito nella stessa finestra del browser.

	(disponibile mentre i rulli girano) Sfiora questo tasto per fermare i rulli in anticipo.
	(disponibile solo durante le animazioni di vincita) Sfiora questo tasto per saltare le animazioni di vincita.
	(disponibile solo in alcune giurisdizioni) Sfiora questo tasto per attivare la modalità Turbo . La modalità Turbo velocizza il gioco e il tempo del giro viene ridotto al minimo.


5. FUNZIONE GIRO AUTO


Le impostazioni di limite delle perdite consentono di arrestare automaticamente la funzione di Giro Auto quando il limite selezionato, sommando le vincite totali e sottraendo le puntate totali, è inferiore a 0.

5.1. Versione desktop

Clicca sul tasto **GIRO AUTO**  per aprire la finestra di impostazione del GIRO AUTO, dove è possibile impostare quanto segue:


- **Numero di giri auto:** clicca su + o - per selezionare il numero dei giri auto da effettuare.
- **Limite di perdita impostato:** clicca su + o - per selezionare il valore del limite di perdita;
- **Interrompi se le vincite raggiungono:** clicca su + o - per selezionare il valore della vincita massima;
- **Ferma se viene vinto il JACKPOT** (solo per i giochi con Jackpot progressivo): per abilitare questa impostazione, seleziona la casella di spunta; per disabilitarla, rimuovi la casella di spunta.

Clicca sul tasto **ATTIVA**  per chiudere la finestra di impostazione del GIRO AUTO e far partire la



funzione di giro auto con i valori appena selezionati di perdita e giro auto. Clicca sul tasto **CHIUDI**  per chiudere la finestra senza avviare la funzione di giro auto.

Clicca sul tasto **FERMA IL GIRO AUTO**  per disattivare la funzione del giro auto in qualsiasi momento.

5.2. Versione mobile

Sfiora il tasto **GIRO AUTO**  per aprire la finestra di impostazione del GIRO AUTO dove è possibile impostare quanto segue:

- **Numero di giri auto:** sfiora + o - per selezionare il numero dei giri auto da effettuare.
- **Limite di perdita impostato:** sfiora + o - per selezionare il valore del limite di perdita;
- **Interrompi se le vincite raggiungono:** sfiora + o - per selezionare il valore della vincita massima;
- **Ferma se viene vinto il JACKPOT** (solo per i giochi con Jackpot progressivo): per abilitare questa impostazione, seleziona la casella di spunta; per disabilitarla, rimuovi la casella di spunta.

Sfiora il tasto **ATTIVA**  per chiudere la finestra di impostazione del GIRO AUTO e far partire la funzione di giro auto con i valori appena selezionati di perdita e giro auto. Sfiora il tasto **CHIUDI**  per chiudere la finestra senza avviare la funzione di giro auto.

Sfiora il tasto **FERMA IL GIRO AUTO**  per disattivare la funzione del giro auto in qualsiasi momento.