

Nome Variante	<b>Godbreaker</b>
---------------	-------------------

*Regole di gioco (inclusi eventuali limiti di tempo per il giocatore nelle proprie scelte di gioco), regole di determinazione dei risultati e delle vincite*

## Nozioni di base sul gioco

Godbreaker è una video slot a 5 rulli e 4 righe con moltiplicatori, simboli impilati, raccolta simboli, Free Spins con tre funzioni ed Elevate feature con quattro opzioni.

Si gioca con un massimo di 7776 modalità di puntata e diversi valori di puntata. L'abbinamento di simboli in qualsiasi posizione su tre o più rulli adiacenti, a partire dal rullo più a sinistra fino a quello più a destra, si traduce in una vincita in modalità di puntata. Vengono create più vincite per modalità di puntata quando istanze aggiuntive del simbolo compaiono sugli stessi rulli che creano una vincita per la modalità di puntata più lunga. Viene pagata solo la combinazione corrispondente più lunga per simbolo. Vengono aggiunte vincite simultanee su diverse modalità di puntata.

Una vincita in modalità di puntata è pari al valore mostrato nella tabella dei pagamenti moltiplicato per qualsiasi moltiplicatore applicabile. I valori di pagamento del simbolo mostrati nella tabella dei pagamenti sono dinamici e cambiano in base al valore della puntata selezionato.

### **Esempio di calcolo delle modalità di puntata**

La combinazione vincente più lunga di simboli di maschere d'oro è di 7 simboli sui rulli 1–5. Il numero delle modalità puntata vincente viene calcolato moltiplicando il numero dei simboli maschere d'oro su ciascuno di questi rulli: modalità puntata vincente  $1 \times 1 \times 2 \times 3 = 6$ .



Simboli Wild



I simboli Wild possono apparire nel gioco sui rulli 2, 3 e 4. Possono apparire in modo casuale nel gioco principale con moltiplicatori di x2, x3, o x4. Se appare più di un moltiplicatore ovunque sui rulli, i valori vengono moltiplicati tra loro per determinare il moltiplicatore finale; tutte le vincite in modalità puntata vengono moltiplicate per quest'ultimo.

I Wilds sostituiscono tutti i simboli, a eccezione dei simboli luminosi. La sostituzione dei simboli Wild paga la combinazione vincente più alta possibile in modalità puntata secondo la Tabella dei pagamenti.

## Simboli impilati

Durante il gioco, i simboli a vincita bassa possono apparire a caso nelle pile verticali e vanno da uno a sei simboli in altezza. Le maschere luminose possono apparire solo impilate durante i Free Spins. Una luce dorata si raccoglierà nel misuratore per ciascun simbolo di maschera luminosa nella pila.













## Free Spins

Durante il gioco, tutti i simboli (a eccezione delle maschere d'oro e Wilds) possono apparire casualmente sui rulli illuminati di rosso, verde o blu.

Nel gioco principale, quando appare un simbolo luminoso sui rulli, la sua luce viene raccolta nel vaso collettore dello stesso colore sopra i rulli e può attivare a caso 8, 12 o 16 Free Spins rispettivamente per 1, 2 o 3 vasi attivati.

Ogni maschera luminosa che appare durante i Free Spins aumenta il misuratore d'oro sopra i rulli di 1. Ogni volta che viene raggiunto un nuovo simbolo della maschera sul misuratore viene assegnato un Free Spin aggiuntivo e un tipo di simboli a vincita alta viene aggiornato a partire dal giro successivo come segue:

- 4 maschere luminose: tutte le maschere viola sono sostituite dalle maschere d'oro.
- 8 maschere luminose: tutte le maschere viola e rosse sono sostituite dalle maschere d'oro.
- 12 maschere luminose: tutte le maschere viola, rosse e verdi sono sostituite dalle maschere d'oro.
- 16 maschere luminose: tutte le maschere viola, rosse, verdi e blu sono sostituite dalle maschere d'oro.

Quando il misuratore è pieno, non appariranno più maschere luminose sui rulli.



Ci sono tre tipi diversi di funzioni Free Spins:





- Rosso: attivato da una luce raccolta rossa. Maggiori possibilità che escano maschere d'oro e luminose.
- Verde: attivato da una luce raccolta verde. Possono apparire moltiplicatori più elevati (x3, x4, x5, x8 o x10) su qualsiasi Wild che esce sui rulli.
- Blu: attivato da una luce raccolta blu. L'area di gioco si espande a 5 rulli e 6 righe.

Se viene raccolto un simbolo luminoso durante i Free Spins e attiva il vaso collettore, assegna 4 Free Spins extra e la funzione del colore raccolto.

I Free Spins vengono giocati alla stessa puntata del giro che li ha attivati e finiscono quando il contatore di Free Spins raggiunge lo 0. Alla fine dei Free Spins, la vincita totale dei Free Spins viene aggiunta a qualsiasi vincita del giro che ha attivato i Free Spins, il misuratore d'oro viene riportato al suo stato iniziale e il gioco ritorna al giro che ha attivato i Free Spins.

## Elevate Feature

Le funzioni interne al gioco possono essere attivate con la Elevate Feature. Nella Elevate Feature, una delle seguenti funzioni può essere attivata per turno di gioco:

	Free Spins Hunt	Per 3 volte la puntata, aumenta la possibilità di attivare Free Spins.
	Collector Pot Boost	Per 30 volte la puntata, viene garantita l'attivazione da 1 a 3 vasi collettori nel giro successivo.
	Super Pot Activation	Per 50 volte la puntata, viene garantita l'attivazione da 2 a 3 vasi collettori nel giro successivo.
	Grand Pot Activation	Per 300 volte la puntata, vengono attivati tutti e 3 i vasi collettori nel giro successivo.

## Tabella dei pagamenti

#### Valori di pagamento dei simboli

 6 0,25 5 0,05 4 0,02	 6 0,25 5 0,05 4 0,02	 6 0,40 5 0,10 4 0,02
 6 0,40 5 0,10 4 0,02	 6 0,45 5 0,20 4 0,03	 6 0,45 5 0,20 4 0,03
 6 1,00 5 0,80 4 0,60 3 0,15	 6 0,80 5 0,60 4 0,25	 6 0,80 5 0,60 4 0,25
 6 0,50 5 0,30 4 0,10	 6 0,50 5 0,30 4 0,10	

## Meccanica di pagamento

Il gioco si gioca con fino a 7776 modalità di puntata.



La corrispondenza di simboli in qualsiasi posizione su tre o più rulli adiacenti, partendo dal rullo più a sinistra fino a quello più a destra, senza interruzioni, risulta in una vincita in modalità di puntata. Viene pagata solo la combinazione corrispondente più lunga per simbolo.

Un problema di funzionamento annulla tutti i pagamenti e le giocate. Per ulteriori informazioni, consulta Turni di gioco non terminati.

## Ritorno al giocatore

Il ritorno teorico al giocatore per questo gioco è 94,17

Il teorico ritorno al giocatore nell'Elevate Feature con la Free Spins Hunt è 94,18%.

Il teorico ritorno al giocatore nell'Elevate Feature con il Collector Pot Boost è 94,12%.

Il teorico ritorno al giocatore nell'Elevate Feature con la Super Pot Activation è 94,24%.

Il teorico ritorno al giocatore nell'Elevate Feature con la Grand Pot Activation è 94,21%

## Puntare

Per giocare, devi avere fondi sufficienti a coprire la tua puntata. Puoi vedere il tuo SALDO attuale sullo schermo.

SALDO  
**500,00**

Per iniziare a giocare, seleziona prima il valore della puntata. Clicca/tocca «+» o «-» per aumentare o ridurre la puntata oppure clicca/tocca sul valore della puntata al centro e seleziona un valore della puntata da un elenco scorrevole. Tieni presente che la puntata selezionata verrà applicata a ogni giro. Se il tuo saldo diventa insufficiente per giocare, la tua puntata verrà automaticamente ridotta al valore della puntata più alto disponibile.



Puntata minima: 0,2

Puntata massima: 1200

Le Elevate Feature hanno valori massimi della puntata separati, elencati di seguito:

<b>Elevate Feature</b>	<b>Puntata massima</b>
Free Spins Hunt	3600
Collector Pot Boost	36.000
Super Pot Activation	60.000
Grand Pot Activation	360.000

Una volta scelta la puntata, clicca/tocca il pulsante GIRARE per iniziare a giocare.



Durante un giro, puoi usare il pulsante STOP per fermare i rulli più velocemente, se possibile.



Per utilizzare la funzione Elevate feature, cliccare/toccare il pulsante ELEVATE. Nel pannello della Elevate Feature, seleziona la funzione di tua scelta. Il costo totale di Elevate e la vincita sono dinamici e cambiano in base al valore della puntata del giro.



La Elevate Feature rimane attiva per ogni giro finché non viene disattivata manualmente.

## Gioco automatico

Il Gioco automatico ti consente di ripetere la puntata selezionata per un determinato numero di turni di gioco.

Per avviare il Gioco automatico, scegli il valore della puntata desiderato e clicca/tocca il pulsante Gioco automatico.



Nel pannello Gioco automatico, puoi avviare il Gioco automatico selezionando il numero di turni per i quali desideri ripetere la tua puntata.



Il numero di turni di Gioco automatico che hai selezionato verrà visualizzato sul pulsante Gioco automatico. Il numero di turni di Gioco automatico residui viene aggiornato non appena comincia il Gioco automatico.



L'importo totale della puntata con Gioco automatico viene calcolato moltiplicando il numero di giri in Gioco automatico con il valore della puntata. È indicato sotto ogni opzione di Gioco automatico. L'importo rimanente della puntata con Gioco automatico sarà visualizzato anche sotto l'opzione di Gioco automatico scelta, una volta che esso sarà avviato.

I tuoi turni di Gioco automatico proseguono fino al termine del numero impostato, finché non decidi d'interromperli cliccando/toccando STOP, oppure quando si attiva un turno Free Spins.







Quando il Gioco automatico viene interrotto, sarà possibile avviarlo nuovamente con la puntata e il numero di giri selezionati in precedenza facendo clic su RIPETI.



Mentre è in esecuzione il Gioco automatico, non è possibile cambiare le puntate. Devi interrompere il Gioco automatico per cambiare le puntate.

## Altri controlli

PULSANTE	FUNZIONE
 	<p>Clicca/tocca il pulsante AUDIO per attivare o disattivare i suoni del gioco. In alternativa, utilizza il cursore per regolare il volume dei suoni di gioco. Il pulsante e/o il cursore potrebbero non essere disponibili sul tuo dispositivo.</p> <p>Clicca/tocca il pulsante IMPOSTAZIONI per aprire un menu di impostazioni che l'utente può modificare:</p> <ul style="list-style-type: none"><li>• Tutti i suoni: attiva o disattiva i suoni del gioco. Puoi anche utilizzare il cursore per regolare il volume dei suoni di gioco, se disponibile sul tuo dispositivo.</li><li>• Effetti sonori del gioco e musica: attiva o disattiva gli effetti di gioco e la musica. Puoi anche utilizzare i cursori per regolare il volume.</li></ul>
	<ul style="list-style-type: none"><li>• Velocità di gioco: seleziona la velocità di rotazione desiderata: GIRO REGOLARE, GIRO RAPIDO o GIRO SUPER RAPIDO. In alternativa, clicca sul pulsante GIRO RAPIDO, se disponibile sul tuo dispositivo, per passare dalla velocità REGOLARE a RAPIDO, da RAPIDO a SUPER RAPIDO e da SUPER RAPIDO di nuovo alla velocità REGOLARE.</li></ul>
	<ul style="list-style-type: none"><li>• Schermata introduttiva: attiva o disattiva la schermata introduttiva.</li><li>• Conferma Elevate Features: Abilita/disabilita la finestra di dialogo di conferma quando si acquistano le Elevate Features.</li></ul>

## PULSANTE

## FUNZIONE

- Barra spaziatrice per girare/fermare il giro: abilita/disabilita l'opzione per avviare/arrestare un giro utilizzando la barra spaziatrice.



Clicca/tocca il pulsante CRONOLOGIA DEL GIOCO per visualizzare i turni di gioco che hai giocato e i relativi risultati.



Clicca/tocca il pulsante COME SI GIOCA per vedere le regole del gioco.



Clicca/tocca il pulsante SCHERMO INTERO per accedere alla modalità a schermo intero oppure clicca/tocca il pulsante ESCI DA SCHERMO INTERO per uscirne.

## Lingua

Puoi modificare la tua lingua di gioco nelle impostazioni. Viene applicata la lingua ufficiale della giurisdizione se le traduzioni del gioco non corrispondono.

## Gioca responsabilmente

Il pulsante GIOCA RESPONSABILMENTE consente di accedere alla pagina delle informazioni sul gioco responsabile. In questa pagina è possibile trovare informazioni e link utili sui comportamenti corretti da tenere nel gioco online e informazioni su come applicare limitazioni alle proprie sessioni di gioco.



## Turni di gioco non terminati

Eventuali turni di gioco non completati vengono risolti automaticamente dopo un periodo di inattività.

In caso di malfunzionamento dell'hardware/software di gioco, tutte le puntate interessate vengono annullate e tutte le puntate interessate vengono rimborsate.

## Codice partita

Ogni turno è identificato da un CODICE PARTITA univoco.

# 21:10:10

Questo numero indica l'ora di inizio del round di gioco nel formato orario GMT *ore: minuti: secondi*. Utilizzare questo codice come riferimento (oppure eseguire uno screenshot del codice partita) se si desidera contattare il servizio clienti riguardo a uno specifico round.

## Tasti di scelta rapida

I tasti di scelta rapida possono essere usati per eseguire velocemente funzioni di gioco utili.

TASTO	FUNZIONE
	Quando applicabile, il tasto ESC può essere utilizzato per:
ESC	<ul style="list-style-type: none"><li>• Esci dalla modalità a schermo intero.</li><li>• Chiudi una finestra pop-up aperta (Cronologia del gioco, Come si gioca, Impostazioni, ecc.)</li></ul>
	Quando applicabile, la BARRA SPAZIATRICE può essere utilizzata per:
BARRA SPAZIATRICE	<ul style="list-style-type: none"><li>• Iniziare un giro (se l'opzione «Barra spaziatrice per girare/fermare il giro» è abilitata).</li><li>• Saltare alcune delle animazioni e termina il turno di gioco più rapidamente, se possibile.</li></ul>

## Informazioni tecniche

Regole del gioco generate:

2025-12-19 12:11:26

Versione del server di gioco:  
1.0

## Terminologia del gioco

Termine inglese	Termine tradotto
Wild	Jolly
Free Spins	Giri Gratuiti
Elevate Feature	Funzione Elevare
Free Spins Hunt	Caccia ai Giri Gratuiti
Collector Pot Boost	Potenziatore del vaso collettore
Super Pot Activation	Attivazione del Super vaso
Grand Pot Activation	Attivazione del Gran vaso
Divine	Divino
Godlike	Sovrumano
Godbreaker	Spaccaidolo