

REGOLAMENTO DI GIOCO

Denominazione gioco: Majestic Megaways

L'obiettivo del gioco consiste nell'ottenere una combinazione vincente su una modalità distribuita sui rulli.

Specifiche del gioco:

Tipo	Slot
Numero di rulli	6 + top tracker (4 simboli)
Simboli per rullo	Da 2 a 7 (sui Rulli 1 e 6) Da 3 a 7 (sui Rulli 2, 3, 4 e 5 – comprende il top tracker)
Numero di modalità	Fino a 117.649 Megaways
Numero di gettoni che è possibile puntare	20 (valore non modificabile)
Progressivo	No
Funzione Raddoppia	No
Funzione Giro auto	Sì
Simboli Wild	Sì
Simboli moltiplicatori	No
Simboli Scatter	Sì (Bonus, +5)
Round bonus	Sì
Free spins	Sì
Vincita istantanea	No
RTP (Return To Player)	Standard Play: 96.11% Majestic Bet: 96.86%

Il gioco si disconnette in caso di inattività per un determinato numero di minuti consecutivi (il numero varia a seconda delle leggi in vigore); la funzione di salvataggio della sessione salva l'avanzamento del gioco in modo che, quando il gioco viene ricaricato, riparta da dove era stato lasciato.

Nel caso in cui problemi tecnici interrompano il collegamento con il server di gioco, il gioco con cui si stava giocando viene salvato automaticamente e viene ricaricato quando si ristabilisce il collegamento con il server di gioco. Non è possibile ricollegarsi al server di gioco prima di 30 secondi dalla disconnessione.

Nota: In caso di malfunzionamento tutti i pagamenti e le giocate vengono annullati; tutte le puntate non ancora accettate vengono annullate, tutte le puntate in sospeso vengono rimborsate.

2. Come si gioca

Nota: se non hai denaro sufficiente per un gioco, la puntata può essere impostata al minimo grazie a una apposita finestra di dialogo.

Tutte le modalità vincenti pagano da sinistra a destra. Le vincite su differenti modalità vengono sommate. Viene pagata solo la vincita più alta di ciascuna modalità. Le vincite dei free spins vengono sommate alla vincita totale.


La funzione del giro auto non attiva automaticamente i free spins e richiede l'attivazione da parte del giocatore.

Sulla barra informativa, puoi visualizzare la PUNTATA corrente, il tuo SALDO e la tua VINCITA corrente in credito o in valuta reale a seconda della scelta corrente effettuata dall'utente (Disponibile solo in determinate giurisdizioni). Per alternare fra il credito o la valuta reale, clicca nell'area SALDO (Disponibile solo in determinate giurisdizioni).


2.1. Versione desktop

Per giocare, metti in atto i passaggi seguenti:

1. Clicca  sulla schermata principale e poi utilizza i tasti + e - per selezionare un valore dei gettoni.

Clicca  per salvare le impostazioni e ritornare alla schermata principale.

Nota: La PUNTATA totale viene visualizzata in credito o nella valuta reale a seconda della scelta corrente effettuata dall'utente (Disponibile solo in determinate giurisdizioni). Per alternare fra il credito o la valuta reale, clicca nell'area SALDO (Disponibile solo in determinate giurisdizioni).

2. Clicca su  per puntare e far girare una volta i rulli.


L'importo totale vinto viene mostrato nel campo VINCITA all'interno della barra delle informazioni in credito o in valuta reale a seconda della scelta corrente effettuata dall'utente (Disponibile solo in determinate giurisdizioni). Per ogni combinazione vincente, la vincita corrisponde a quanto descritto nella tabella dei pagamenti per tale combinazione vincente.

Per alternare fra il credito o la valuta reale, clicca nell'area SALDO (Disponibile solo in determinate giurisdizioni).


2.2. Versione mobile

Per giocare, metti in atto i passaggi seguenti:

1. Sfiora  sulla schermata principale e poi utilizza i tasti + e - per selezionare un valore dei gettoni. Sfiora

 per salvare le impostazioni e ritornare alla schermata principale.

Nota: La PUNTATA totale viene visualizzata in credito o nella valuta reale a seconda della scelta corrente effettuata dall'utente (Disponibile solo in determinate giurisdizioni). Per alternare fra il credito o la valuta reale, sfiora nell'area SALDO (Disponibile solo in determinate giurisdizioni).

2. Sfiora  per puntare e far girare una volta i rulli.

L'importo totale vinto viene mostrato nel campo VINCITA all'interno della barra delle informazioni in credito o in valuta reale a seconda della scelta corrente effettuata dall'utente (Disponibile solo in determinate giurisdizioni). Per ogni combinazione vincente, la vincita corrisponde a quanto descritto nella tabella dei pagamenti per tale combinazione vincente.

Per alternare fra il credito o la valuta reale, sfiora nell'area SALDO (Disponibile solo in determinate giurisdizioni).

3. Simboli e funzioni speciali

3.1. Megaways

Megaways è concesso in licenza da Big Time Gaming.

Ciascun giro può presentare fino a 117.649 modalità di vincita. Le vincite vengono assegnate su simboli adiacenti da sinistra a destra a partire dal rullo 1 e a prescindere dalla dimensione.

3.2. Wild

Il simbolo Wild sostituisce tutti gli altri simboli, eccetto quello Bonus, per formare le combinazioni vincenti.

I Wild compaiono solo sul top tracker orizzontale.

Nota: Se nella tabella dei pagamenti non vengono visualizzati i pagamenti specifici per il Wild, una combinazione formata esclusivamente da Wild pagherà solo come il simbolo di pagamento più alto, se tale combinazione è quella vincente più alta su una modalità.

3.3. Top Tracker

Il top tracker orizzontale in cima ai rulli 2, 3, 4 e 5 aggiunge un simbolo a ciascun rullo al di sopra di cui si trova.

3.4. Cascading Wins

I simboli girano in posizione per formare una serie di Megaways. Qualsiasi vincita visualizzata attiva una cascata.

I simboli delle combinazioni vincenti esplodono e nuovi simboli cadono in posizione. Le cascate continuano fino a quando le vincite non terminano.

I simboli vincenti sul top tracker orizzontale vengono sostituiti da simboli che si spostano da destra a sinistra.

Nota: Durante le cascading wins, il numero di modalità è fisso alla stessa quantità del giro vincente iniziale.

I simboli Bonus non possono essere frantumati e rimangono sullo schermo fino a quando non vengono formate ulteriori vincite.

3.5. Mystery Symbol

A caso durante ciascun giro, è possibile che una serie di Mystery symbols si fermi a vista.

Nota: Tutti i Mystery symbols si trasformano nello stesso simbolo, eccetto i simboli Wild o Bonus.

3.6. Free Spins

Se si fermano 4 simboli Bonus in qualsiasi posizione sui rulli, si attivano 12 Free Spins.

5 ulteriori Free Spins vengono aggiunti per ciascun simbolo Bonus aggiuntivo, fino a un massimo di 27 Free Spins.

Si possono vincere ulteriori Free Spins durante la funzione se si fermano 3 o 4 simboli Bonus solo sul top tracker.

Nota: 3 simboli Bonus assegnano +5 Free Spins, mentre 4 simboli Bonus assegnano +10 Free Spins.

Durante i Free Spins, i simboli Bonus possono comparire solo sul top tracker.

Nota: Free Spins= Giri gratuiti.

3.7. Unlimited Multiplier

Un moltiplicatore di vincita illimitato, a partire da x1, è attivo durante i Free Spins.

Dopo ciascuna cascading win durante i Free Spins, il moltiplicatore aumenta di x1.

Il nuovo moltiplicatore si applica alla vincita dei prossimi Free Spins, sia che questa avvenga durante la stessa serie di cascate oppure su un Free Spin successivo.

3.8. Majestic Bet

Majestic Bet costa 75 x Puntata totale (1.500 gettoni).

Un giro Majestic Bet attiva in maniera garantita il Free Spins Bonus.

4. Funzione Giro automatico



Le impostazioni di limite delle perdite consentono di arrestare automaticamente la funzione di Giro automatico quando il limite selezionato, sommando le vincite totali e sottraendo le puntate totali, è inferiore a 0.

4.1. Versione desktop

Clicca sul tasto GIRO AUTOMATICO  per aprire la finestra di impostazione del GIRO AUTOMATICO, dove è possibile impostare quanto segue:


- Numero di giri automatici: clicca su + o - per selezionare il numero dei giri automatici da effettuare.

- **Limite di perdita:** clicca su + o - per selezionare il valore del limite di perdita;
- **Interrompi se una vincita raggiunge:** clicca su + o - per selezionare il valore della vincita massima;
- **Ferma se viene vinto il JACKPOT (solo per i giochi con Jackpot progressivo):** per abilitare questa impostazione, seleziona la casella di spunta; per disabilitarla, rimuovi la casella di spunta.



Clicca sul tasto **ATTIVA**  per chiudere la finestra di impostazione del **GIRO AUTOMATICO** e far partire la funzione di giro automatico con i valori appena selezionati di puntata e giro automatico. Clicca sul tasto **CHIUDI**  per chiudere la finestra senza avviare la funzione di giro automatico.

Clicca sul tasto **FERMA IL GIRO AUTOMATICO**  per disattivare la funzione del giro automatico in qualsiasi momento.

4.2. Versione mobile

Sfiora il tasto **GIRO AUTOMATICO**  per aprire la finestra di impostazione del **GIRO AUTOMATICO** dove è possibile impostare quanto segue:

- **Numero di giri automatici:** sfiora + o - per selezionare il numero dei giri automatici da effettuare.
- **Limite di perdita:** sfiora + o - per selezionare il valore del limite di perdita;
- **Interrompi se una vincita raggiunge:** sfiora + o - per selezionare il valore della vincita massima;
- **Ferma se viene vinto il JACKPOT (solo per i giochi con Jackpot progressivo):** per abilitare questa impostazione, seleziona la casella di spunta; per disabilitarla, rimuovi la casella di spunta.

Sfiora il tasto **ATTIVA**  per chiudere la finestra di impostazione del **GIRO AUTOMATICO** e far partire la funzione di giro automatico con i valori appena selezionati di puntata e giro automatico. Sfiora il tasto **CHIUDI**  per chiudere la finestra senza avviare la funzione di giro automatico.







Sfiora il tasto **FERMA IL GIRO AUTOMATICO**  per disattivare la funzione del giro automatico in qualsiasi momento.

5. Altri tasti del gioco

5.1. Versione desktop

Sono disponibili i seguenti tasti:







	Clicca su questo tasto per attivare e disattivare l'audio del gioco.
---	--

	<p>Clicca su questo tasto per aprire la scheda PAGAMENTI in cui puoi visualizzare varie schermate:</p> <ul style="list-style-type: none"> ● informazioni in merito ai pagamenti per le combinazioni vincenti in credito o nella tua valuta reale. Per alternare fra credito e valuta reale, clicca nell'area SALDO. (Disponibile solo in determinate giurisdizioni) ● informazioni sulle funzioni speciali o sui simboli speciali esistenti e sul loro pagamento oppure su premi specifici; ● Regole del gioco base. <p>Per navigare fra le varie schermate nella scheda PAGAMENTI, clicca sulle frecce destra e sinistra in fondo alla schermata.</p>
<p>REGOLE</p>	<p>Nell'ultima schermata della scheda PAGAMENTI, clicca su questo tasto per visualizzare le regole del gioco dettagliate in una nuova finestra del browser.</p>
	<p>(solo in modalità reale) Questo tasto si trova nella schermata PAGAMENTI, nella schermata delle impostazioni della PUNTATA e nella schermata GIRO AUTOMATICO. Clicca su questo tasto per visualizzare la cronologia di gioco in una nuova finestra del browser.</p>
	<p>Questo tasto si trova nella schermata PAGAMENTI, nella schermata delle impostazioni della PUNTATA e nella schermata GIRO AUTOMATICO. Clicca su questo tasto per chiudere il gioco e aprire la pagina iniziale del sito nella stessa finestra del browser.</p>
	<p>(disponibile mentre i rulli girano) Clicca su questo tasto per fermare i rulli in anticipo.</p>
	<p>(disponibile solo durante le animazioni di vincita) Clicca su questo tasto per saltare le animazioni di vincita.</p>
	<p>(disponibile solo in alcune giurisdizioni) Clicca su questo tasto per attivare la modalità Turbo. La modalità Turbo velocizza il gioco e il tempo del giro viene ridotto al minimo.</p>

5.2. Versione mobile

Sono disponibili i seguenti tasti:

	<p>Sfiora questo tasto per attivare e disattivare l'audio del gioco.</p>
---	--

	<p>Sfiora questo tasto per aprire la scheda PAGAMENTI in cui puoi visualizzare varie schermate:</p> <ul style="list-style-type: none"> ● informazioni in merito ai pagamenti per le combinazioni vincenti in credito o nella tua valuta reale. Per alternare fra credito e valuta reale, sfiora nell'area SALDO. (Disponibile solo in determinate giurisdizioni) ● informazioni sulle funzioni speciali o sui simboli speciali esistenti e sul loro pagamento oppure su premi specifici; ● Regole del gioco base. <p>Per navigare fra le varie schermate nella scheda PAGAMENTI, sfiora le frecce destra e sinistra in fondo alla schermata.</p>
REGOLE	<p>Nell'ultima schermata della scheda PAGAMENTI, sfiora questo tasto per visualizzare le regole del gioco dettagliate in una nuova finestra del browser.</p>
	<p>(solo in modalità reale) Questo tasto si trova nella schermata PAGAMENTI, nella schermata delle impostazioni della PUNTATA e nella schermata GIRO AUTOMATICO. Sfiora questo tasto per visualizzare la cronologia di gioco in una nuova finestra del browser.</p>
	<p>Questo tasto si trova nella schermata PAGAMENTI, nella schermata delle impostazioni della PUNTATA e nella schermata GIRO AUTOMATICO. Sfiora questo tasto per chiudere il gioco e aprire la pagina iniziale del sito nella stessa finestra del browser.</p>
	<p>(disponibile mentre i rulli girano) Sfiora questo tasto per fermare i rulli in anticipo.</p>
	<p>(disponibile solo durante le animazioni di vincita) Sfiora questo tasto per saltare le animazioni di vincita.</p>
	<p>(disponibile solo in alcune giurisdizioni) Sfiora questo tasto per attivare la modalità Turbo. La modalità Turbo velocizza il gioco e il tempo del giro viene ridotto al minimo.</p>