

# MEGA TUSK

Regole del gioco (1.12 – 17-Luglio-2025)

## 1. INTRODUZIONE

L'obiettivo del gioco è ottenere una combinazione vincente su una linea vincente sui rulli.

**Specifiche del gioco:**

<b>Tipo</b>	Slot
<b>Numero di rulli</b>	5
<b>Numero di righe</b>	4
<b>Numero di linee</b>	20 (valore non modificabile)
<b>Numero di gettoni che puoi puntare</b>	Puntata: 20 Super Bet: 30
<b>Progressivo</b>	No
<b>Funzione Raddoppia</b>	No
<b>Funzione Giro auto</b>	Sì
<b>Simboli Wild</b>	Sì
<b>Simboli Moltiplicatore</b>	Sì
<b>Simboli Scatter</b>	Sì (Bonus, Cash Balls, Mega Tusk e Simboli Moltiplicatore)
<b>Round bonus</b>	No
<b>Funzione Bonus Spins</b>	Sì

<b>Tipo</b>	Slot
<b>Vincita istantanea</b>	No
<b>RTP (Return To Player, Ritorno per il giocatore)</b>	Gioco standard: 96.00% Super Bet: 96.00%

Il gioco si disconnette in caso di inattività per un determinato numero di minuti consecutivi (il numero varia a seconda delle leggi in vigore); la funzione di salvataggio della sessione salva l'avanzamento del gioco in modo che, quando il gioco viene ricaricato, riparta da dove era stato lasciato.

Nel caso in cui problemi tecnici interrompano il collegamento con il server di gioco, il gioco con cui si stava giocando viene salvato automaticamente e viene ricaricato quando si ristabilisce il collegamento con il server di gioco. Non è possibile ricollegarsi al server di gioco prima di 30 secondi dalla disconnessione.

**Nota:** In caso di malfunzionamento tutti i pagamenti e le giocate vengono annullati; tutte le puntate non ancora accettate vengono annullate, tutte le puntate in sospeso vengono rimborsate.

## 2. COME SI GIOCA

**Nota:** se non hai denaro sufficiente per un gioco, la puntata può essere impostata al minimo grazie a una apposita finestra di dialogo.



Tutte le linee vincenti pagano da sinistra a destra a cominciare dal rullo più a sinistra. Tutti i simboli vincenti della linea devono comparire su rulli consecutivi. Vengono sommate tutte le vincite su linee diverse. Viene pagata solo la vincita più alta di ogni linea. Le vincite nei Bonus Spins funzione sono conteggiate nella vincita totale.

La funzione del giro auto non attiva automaticamente i Bonus Spins funzione e richiede lattivazione da parte del giocatore (Disponibile solo in determinate giurisdizioni).


Sulla barra informativa, puoi visualizzare la PUNTATA corrente, il tuo SALDO e la tua VINCITA corrente in credito o in valuta reale a seconda della scelta corrente effettuata dall'utente (Disponibile solo in determinate giurisdizioni). Per alternare fra il credito o la valuta reale, clicca nell'area SALDO (Disponibile solo in determinate giurisdizioni).

## 2.1. Versione desktop

Per giocare, metti in atto i passaggi seguenti:

1. Clicca  sulla schermata principale e poi utilizza i tasti + e – per selezionare un valore dei gettoni. Clicca  per salvare le impostazioni e ritornare alla schermata principale.

**Nota:** La PUNTATA totale viene visualizzata in credito o nella valuta reale a seconda della scelta corrente effettuata dall'utente (Disponibile solo in determinate giurisdizioni). Per alternare fra il credito o la valuta reale, clicca nell'area SALDO (Disponibile solo in determinate giurisdizioni).



2. Clicca su  per puntare e far girare una volta i rulli.

L'importo totale vinto viene mostrato nel campo VINCITA all'interno della barra delle informazioni in credito o in valuta reale a seconda della scelta corrente effettuata dall'utente (Disponibile solo in determinate giurisdizioni). Per ogni combinazione vincente, la vincita corrisponde a quanto descritto nella tabella dei pagamenti per tale combinazione vincente.


Per alternare fra il credito o la valuta reale, clicca nell'area SALDO (Disponibile solo in determinate giurisdizioni).

## 2.2. Versione mobile

Per giocare, metti in atto i passaggi seguenti:

1. Sfiora  sulla schermata principale e poi utilizza i tasti + e – per selezionare un valore dei gettoni. Sfiora  per salvare le impostazioni e ritornare alla schermata principale.

**Nota:** La PUNTATA totale viene visualizzata in credito o nella valuta reale a seconda della scelta corrente effettuata dall'utente (Disponibile solo in determinate giurisdizioni). Per alternare fra il credito o la valuta reale, sfiora nell'area SALDO (Disponibile solo in determinate giurisdizioni).

2. Sfiora  per puntare e far girare una volta i rulli.

L'importo totale vinto viene mostrato nel campo VINCITA all'interno della barra delle informazioni in credito o in valuta reale a seconda della scelta corrente effettuata dall'utente (Disponibile solo in determinate giurisdizioni). Per ogni combinazione vincente, la vincita corrisponde a quanto descritto nella tabella dei pagamenti per tale combinazione vincente.

Per alternare fra il credito o la valuta reale, sfiora nell'area SALDO (Disponibile solo in determinate giurisdizioni).

## 3. SIMBOLI E FUNZIONI SPECIALI

### 3,1. Wild

Il simbolo **Wild** sostituisce qualsiasi simbolo eccetto i simboli **Bonus**, **Cash Balls**, **Mega Tusk** e **Moltiplicatore**.

Il simbolo **Wild** compare solo sui rulli 2, 3 e 4.

### 3,2. Mega Tusk Spins

Attivato da 3 simboli **Bonus** sui rulli 2, 3 e 4. Assegna 5 giri iniziali.

Durante i **Mega Tusk Spins**, sono in gioco solo i simboli **Cash Balls**, **Mega Tusk** e **Simboli Bonus**.

I simboli **Mega Tusk** raccolgono qualsiasi **Cash Balls** a vista.

I simboli **Mega Tusk** possono fermarsi solo sui rulli 1 e 5.

Vincere 5 spin aggiuntivi facendo atterrare 3 simboli **Bonus** sui rulli 2, 3 e 4.

Sono disponibili un massimo di 10 riattivazioni nel corso di **Mega Tusk Spins**. In seguito, gli scatter vengono rimossi dai rulli.

Il **Collect Multiplier** attivo viene applicato ai **Mega Tusk Spins** e moltiplica tutte le vincite alla fine di ogni raccolta.

Il **Mega Tusk Spins** termina quando terminano i giri.

Dopo un **Mega Tusk Spins Bonus** il **Moltiplicatore** torna a x1, oppure può essere incrementato in modo casuale a qualsiasi altro moltiplicatore.

## 3,3. Modificatori

Durante il gioco di base, su qualsiasi giro è possibile attivare un modificatore. È possibile attivare 1 solo modificatore per giro!

### 3.3.1. Mega Tusk Collect

**Cash Collect:** tutte le **Cash Balls** vengono raccolte dai simboli **Mega Tusk** sui rulli 1 o 5.

Se durante lo stesso giro si fermano 2 simboli **Mega Tusk**, tutte le **Cash Balls** vengono raccolte due volte.

Valori disponibili per le **Cash Balls** (x Puntata):

0,5x, 1x, 2x, 3x, 4x, 5x, 6x, 8x, **Mini** – 10x, **Minor** – 25x, **Major** – 50x, **Mega** – 100x

### 3.3.2. Collect Multiplier

**Collect Multiplier** viene incrementato dai simboli **Moltiplicatore** sui rulli 2, 3 o 4.

**Collect Multiplier** si azzerà dopo un **Mega Tusk Collect** o **Mega Tusk Spins**.

Il **Collect Multiplier** attivo viene applicato ai **Mega Tusk Spins** e moltiplica tutte le vincite alla fine di ogni **Raccolta**.

I **Moltiplicatori** possibili sono:  $x1 > x2 > x3 > x4 > x5$

**Moltiplicatore** massimo: x5

## 3,4. Super Bet







La **Super Bet** aggiunge il 50% alla **Puntata totale** e aumenta la probabilità di attivare le funzioni.

La **Super Bet** non aumenta i valori della tabella dei pagamenti o delle **Cash Balls**.

## 4. ALTRI TASTI DEL GIOCO

### 4.1. Versione desktop

Sono disponibili i seguenti tasti:







	Clicca su questo tasto per attivare e disattivare l'audio del gioco.
	<p>Clicca su questo tasto per aprire la scheda <b>PAGAMENTI</b> in cui puoi visualizzare varie schermate:</p> <ul style="list-style-type: none"><li>• informazioni in merito ai pagamenti per le combinazioni vincenti in credito o nella tua valuta reale. Per alternare fra credito e valuta reale, clicca nell'area <b>SALDO</b>. (Disponibile solo in determinate giurisdizioni)</li><li>• informazioni sulle funzioni speciali o sui simboli speciali esistenti e sul loro pagamento oppure su premi specifici;</li><li>• Le linee di gioco e le regole di base del gioco.</li></ul> <p>Per navigare fra le varie schermate nella scheda <b>PAGAMENTI</b>, clicca sulle frecce destra e sinistra in fondo alla schermata.</p>
<b>REGOLE</b>	Nell'ultima schermata della scheda <b>PAGAMENTI</b> , clicca su questo tasto per visualizzare le regole del gioco dettagliate.
	(solo in modalità reale) Questo tasto si trova nella schermata <b>PAGAMENTI</b> , nella schermata delle impostazioni della <b>PUNTATA</b> e nella schermata <b>GIRO AUTO</b> (disponibile solo in alcune giurisdizioni). Clicca su questo tasto per visualizzare la cronologia di gioco.
	Questo tasto si trova nella schermata <b>PAGAMENTI</b> , nella schermata delle impostazioni della <b>PUNTATA</b> e nella schermata <b>GIRO AUTO</b> (disponibile solo in alcune giurisdizioni). Clicca su questo tasto per chiudere il gioco e aprire la pagina iniziale del sito nella stessa finestra del browser.
	(disponibile mentre i rulli girano)(disponibile solo in alcune giurisdizioni) Clicca su questo tasto per fermare i rulli in anticipo.
	(disponibile solo durante le animazioni di vincita) Clicca su questo tasto per saltare le animazioni di vincita.




(disponibile solo in alcune giurisdizioni) Clicca su questo tasto per attivare la modalità **Turbo**.  
La modalità **Turbo** velocizza il gioco e il tempo del giro viene ridotto al minimo.

## 4.2. Versione mobile

Sono disponibili i seguenti tasti:


	Sfiora questo tasto per attivare e disattivare l'audio del gioco.
	Sfiora questo tasto per aprire la scheda <b>PAGAMENTI</b> in cui puoi visualizzare varie schermate: <ul style="list-style-type: none"><li>• informazioni in merito ai pagamenti per le combinazioni vincenti in credito o nella tua valuta reale. Per alternare fra credito e valuta reale, sfiora nell'area <b>SALDO</b>. (Disponibile solo in determinate giurisdizioni)</li><li>• informazioni sulle funzioni speciali o sui simboli speciali esistenti e sul loro pagamento oppure su premi specifici;</li><li>• Le linee di gioco e le regole di base del gioco.</li></ul> Per navigare fra le varie schermate nella scheda <b>PAGAMENTI</b> , sfiora le frecce destra e sinistra in fondo alla schermata.
<b>REGOLE</b>	Nell'ultima schermata della scheda <b>PAGAMENTI</b> , sfiora questo tasto per visualizzare le regole del gioco dettagliate.
	(solo in modalità reale) Questo tasto si trova nella schermata <b>PAGAMENTI</b> , nella schermata delle impostazioni della <b>PUNTATA</b> e nella schermata <b>GIRO AUTO</b> (disponibile solo in alcune giurisdizioni). Sfiora questo tasto per visualizzare la cronologia di gioco.
	Questo tasto si trova nella schermata <b>PAGAMENTI</b> , nella schermata delle impostazioni della <b>PUNTATA</b> e nella schermata <b>GIRO AUTO</b> (disponibile solo in alcune giurisdizioni). Sfiora questo tasto per chiudere il gioco e aprire la pagina iniziale del sito nella stessa finestra del browser.
	(disponibile mentre i rulli girano)(disponibile solo in alcune giurisdizioni) Sfiora questo tasto per fermare i rulli in anticipo.
	(disponibile solo durante le animazioni di vincita) Sfiora questo tasto per saltare

	le animazioni di vincita.
	(disponibile solo in alcune giurisdizioni) Sflora questo tasto per attivare la modalità <b>Turbo</b> . La modalità <b>Turbo</b> velocizza il gioco e il tempo del giro viene ridotto al minimo.


## 5. FUNZIONE GIRO AUTO


Le impostazioni di limite delle perdite consentono di arrestare automaticamente la funzione di Giro Auto quando il limite selezionato, sommando le vincite totali e sottraendo le puntate totali, è inferiore a 0.

### 5.1. Versione desktop

Clicca sul tasto **GIRO AUTO**  per aprire la finestra di impostazione del GIRO AUTO, dove è possibile impostare quanto segue:


- **Numero di giri auto:** clicca su + o - per selezionare il numero dei giri auto da effettuare.
- **Limite di perdita impostato:** clicca su + o - per selezionare il valore del limite di perdita;
- **Interrompi se le vincite raggiungono:** clicca su + o - per selezionare il valore della vincita massima;
- **Ferma se viene vinto il JACKPOT** (solo per i giochi con Jackpot progressivo): per abilitare questa impostazione, seleziona la casella di spunta; per disabilitarla, rimuovi la casella di spunta.

Clicca sul tasto **ATTIVA**  per chiudere la finestra di impostazione del GIRO AUTO e far partire la funzione di giro auto con i valori appena selezionati di perdita e giro auto. Clicca


sul tasto **CHIUDI**  per chiudere la finestra senza avviare la funzione di giro auto.


Clicca sul tasto **FERMA IL GIRO AUTO**  per disattivare la funzione del giro auto in qualsiasi momento.


## 5.2. Versione mobile

Sfiora il tasto **GIRO AUTO**  per aprire la finestra di impostazione del GIRO AUTO dove è possibile impostare quanto segue:

- **Numero di giri auto:** sfiora + o - per selezionare il numero dei giri auto da effettuare.
- **Limite di perdita impostato:** sfiora + o - per selezionare il valore del limite di perdita;
- **Interrompi se le vincite raggiungono:** sfiora + o - per selezionare il valore della vincita massima;
- **Ferma se viene vinto il JACKPOT** (solo per i giochi con Jackpot progressivo): per abilitare questa impostazione, seleziona la casella di spunta; per disabilitarla, rimuovi la casella di spunta.

Sfiora il tasto **ATTIVA**  per chiudere la finestra di impostazione del GIRO AUTO e far partire la funzione di giro auto con i valori appena selezionati di perdita e giro auto. Sfiora il

tasto **CHIUDI**  per chiudere la finestra senza avviare la funzione di giro auto.

Sfiora il tasto **FERMA IL GIRO AUTO**  per disattivare la funzione del giro auto in qualsiasi momento.