

## REGOLAMENTO DI GIOCO

Denominazione gioco: Shining King Megaways

### 1. Introduzione

L'obiettivo del gioco consiste nell'ottenere una combinazione vincente su una modalità distribuita sui rulli.

#### Specifiche del gioco:

<b>Tipo</b>	Slot
<b>Numero di rulli</b>	6 + top tracker (4 simboli)
<b>Simboli per rullo</b>	Da 2 a 7 (sui Rulli 1 e 6) Da 3 a 7 (sui Rulli 2, 3, 4 e 5 – comprende il top tracker)
<b>Numero di modalità</b>	Fino a 117.649 Megaways
<b>Numero di gettoni che è possibile puntare</b>	20 (valore non modificabile)
<b>Progressivo</b>	No
<b>Funzione Raddoppia</b>	No
<b>Funzione Giro auto</b>	Sì
<b>Simboli Wild</b>	Sì
<b>Simboli moltiplicatori</b>	No
<b>Simboli Scatter</b>	Sì (Bonus, +5)
<b>Round bonus</b>	Sì
<b>Free spins</b>	Sì
<b>Vincita istantanea</b>	No
<b>RTP (Return To Player)</b>	Gioco standard: 96.11% Crown Bet: 96.86%

Il gioco si disconnette in caso di inattività per un determinato numero di minuti consecutivi (il numero varia a seconda delle leggi in vigore); la funzione di salvataggio della sessione salva l'avanzamento del gioco in modo che, quando il gioco viene ricaricato, riparta da dove era stato lasciato.

Nel caso in cui problemi tecnici interrompano il collegamento con il server di gioco, il gioco con cui si stava giocando viene salvato automaticamente e viene ricaricato quando si

## REGOLAMENTO DI GIOCO

Denominazione gioco: **Shining King Megaways**

ristabilisce il collegamento con il server di gioco. Non è possibile ricollegarsi al server di gioco prima di 30 secondi dalla disconnessione.

**Nota:** In caso di malfunzionamento tutti i pagamenti e le giocate vengono annullati; tutte le puntate non ancora accettate vengono annullate, tutte le puntate in sospeso vengono rimborsate.

## 2. Come si gioca

**Nota:** se non hai denaro sufficiente per un gioco, la puntata può essere impostata al minimo grazie a una apposita finestra di dialogo.



Tutte le linee vincenti pagano da sinistra a destra. Vengono sommate tutte le vincite su linee diverse. Viene pagata solo la vincita più alta di ogni linea. Le vincite nei giri gratuiti sono conteggiate nella vincita totale.

La funzione del giro auto non attiva automaticamente i giri gratuiti e richiede l'attivazione da parte del giocatore.


Sulla barra informativa, puoi visualizzare la PUNTATA corrente, il tuo SALDO e la tua VINCITA corrente in credito o in valuta reale a seconda della scelta corrente effettuata dall'utente (Disponibile solo in determinate giurisdizioni). Per alternare fra il credito o la valuta reale, clicca nell'area SALDO (Disponibile solo in determinate giurisdizioni).

### 2.1. Versione desktop

Per giocare, metti in atto i passaggi seguenti:

- Clicca  sulla schermata principale e poi utilizza i tasti + e – per selezionare un valore dei gettoni. Clicca  per salvare le impostazioni e ritornare alla schermata principale.

**Nota:** La PUNTATA totale viene visualizzata in credito o nella valuta reale a seconda della scelta corrente effettuata dall'utente (Disponibile solo in determinate giurisdizioni). Per alternare fra il credito o la valuta reale, clicca nell'area SALDO (Disponibile solo in determinate giurisdizioni).

- Clicca su  per puntare e far girare una volta i rulli.

L'importo totale vinto viene mostrato nel campo VINCITA all'interno della barra delle informazioni in credito o in valuta reale a seconda della scelta corrente effettuata dall'utente

## REGOLAMENTO DI GIOCO



Denominazione gioco: **Shining King Megaways**

(Disponibile solo in determinate giurisdizioni). Per ogni combinazione vincente, la vincita corrisponde a quanto descritto nella tabella dei pagamenti per tale combinazione vincente.


Per alternare fra il credito o la valuta reale, clicca nell'area SALDO (Disponibile solo in determinate giurisdizioni).

## 2.2. Versione mobile

Per giocare, metti in atto i passaggi seguenti:

1. Sfiora  sulla schermata principale e poi utilizza i tasti + e - per selezionare un valore dei gettoni. Sfiora  per salvare le impostazioni e ritornare alla schermata principale.

**Nota:** La PUNTATA totale viene visualizzata in credito o nella valuta reale a seconda della scelta corrente effettuata dall'utente (Disponibile solo in determinate giurisdizioni). Per alternare fra il credito o la valuta reale, sfiora nell'area SALDO (Disponibile solo in determinate giurisdizioni).

2. Sfiora  per puntare e far girare una volta i rulli.

L'importo totale vinto viene mostrato nel campo VINCITA all'interno della barra delle informazioni in credito o in valuta reale a seconda della scelta corrente effettuata dall'utente (Disponibile solo in determinate giurisdizioni). Per ogni combinazione vincente, la vincita corrisponde a quanto descritto nella tabella dei pagamenti per tale combinazione vincente.

Per alternare fra il credito o la valuta reale, sfiora nell'area SALDO (Disponibile solo in determinate giurisdizioni).

## 3. Simboli e funzioni speciali

### 3.1. Megaways

Megaways è concesso in licenza da Big Time Gaming.

Ciascun giro può presentare fino a 117.649 modalità di vincita. Le vincite vengono assegnate su simboli adiacenti da sinistra a destra a partire dal rullo 1 e a prescindere dalla dimensione.

### 3.2. Wild

Il simbolo **Wild** sostituisce tutti gli altri simboli, eccetto quello **Bonus**, per formare le combinazioni vincenti.

I **Wild** compaiono solo sul top tracker orizzontale.

## REGOLAMENTO DI GIOCO

Denominazione gioco: **Shining King Megaways**

**Nota:** Se nella tabella dei pagamenti non vengono visualizzati i pagamenti specifici per il Wild, una combinazione formata esclusivamente da Wild pagherà solo come il simbolo di pagamento più alto, se tale combinazione è quella vincente più alta su una modalità.

### 3.3. Top Tracker

Il top tracker orizzontale in cima ai rulli 2, 3, 4 e 5 aggiunge un simbolo a ciascun rullo al di sopra di cui si trova.

### 3.4. Cascading Wins

I simboli girano in posizione per formare una serie di Megaways. Qualsiasi vincita visualizzata attiva una cascata.

I simboli delle combinazioni vincenti esplodono e nuovi simboli cadono in posizione. Le cascate continuano fino a quando le vincite non terminano.

I simboli vincenti sul top tracker orizzontale vengono sostituiti da simboli che si spostano da destra a sinistra.

**Nota:** Durante le cascading wins, il numero di modalità è fisso alla stessa quantità del giro vincente iniziale.

I simboli **Bonus** non possono essere frantumati e rimangono sullo schermo fino a quando non vengono formate ulteriori vincite.

### 3.5. Mystery Symbol

A caso durante ciascun giro, è possibile che una serie di **Mystery** symbols si fermi a vista.

**Nota:** Tutti i Mystery symbols si trasformano nello stesso simbolo, eccetto i simboli **Wild** o **Bonus**.

### 3.6. Free Spins

Se si fermano 4 simboli **Bonus** in qualsiasi posizione sui rulli, si attivano 12 **Free Spins**.

5 ulteriori Free Spins vengono aggiunti per ciascun simbolo **Bonus** aggiuntivo, fino a un massimo di 27 **Free Spins**.

Si possono vincere ulteriori **Free Spins** durante la funzione se si fermano 3 o 4 simboli **Bonus** solo sul top tracker.

**Nota:** 3 simboli **Bonus** assegnano +5 **Free Spins**, mentre 4 simboli **Bonus** assegnano +10 **Free Spins**.

Durante i **Free Spins**, i simboli **Bonus** possono comparire solo sul top tracker.

**Nota:** Free Spins= Giri gratuiti.

### 3.7. Unlimited Multiplier

Un moltiplicatore di vincita illimitato, a partire da x1, è attivo durante i **Free Spins**.

Dopo ciascuna cascading win durante i **Free Spins**, il moltiplicatore aumenta di x1.

Il nuovo moltiplicatore si applica alla vincita dei prossimi **Free Spins**, sia che questa avvenga durante la stessa serie di cascate oppure su un Free Spin successivo.

### 3.8. Crown Bet

**Crown Bet** costa 75 x Puntata totale (1.500 gettoni).

Un giro **Crown Bet** attiva in maniera garantita il **Free Spins Bonus**.

FS\_Trigger= Free Spins.

initial\_screen: Simboli iniziali.

Mystery= Mystery Simboli.

BONUS\_BUY\_ENTERED= Crown Bet.

Bonus buy= Bonus buy.

Combo\_0= Cascading Wins.


## REGOLAMENTO DI GIOCO

Denominazione gioco: **Shining King Megaways**



### 4. Funzione Giro Auto

Le impostazioni di limite delle perdite consentono di arrestare automaticamente la funzione di Giro Auto quando il limite selezionato, sommando le vincite totali e sottraendo le puntate totali, è inferiore a 0.

#### 4.1. Versione desktop


Clicca sul tasto **GIRO AUTO**  per aprire la finestra di impostazione del GIRO AUTO, dove è possibile impostare quanto segue:

2. **Numero di giri auto:** clicca su + o - per selezionare il numero dei giri auto da effettuare.
3. **Limite di puntata impostato:** clicca su + o - per selezionare il valore del limite di perdita;
4. **Interrompi se le vincite raggiungono:** clicca su + o - per selezionare il valore della vincita massima;
5. **Ferma se viene vinto il JACKPOT** (solo per i giochi con Jackpot progressivo): per abilitare questa impostazione, seleziona la casella di spunta; per disabilitarla, rimuovi la casella di spunta.



Clicca sul tasto **ATTIVA**  per chiudere la finestra di impostazione del GIRO AUTO e far partire la funzione di giro auto con i valori appena selezionati di puntata e giro auto. Clicca sul tasto **CHIUDI**  per chiudere la finestra senza avviare la funzione di giro auto.

Clicca sul tasto **FERMA IL GIRO AUTO**  per disattivare la funzione del giro auto in qualsiasi momento.

#### 4.2. Versione mobile

Sfiora il tasto **GIRO AUTO**  per aprire la finestra di impostazione del GIRO AUTO dove è possibile impostare quanto segue:

- **Numero di giri auto:** sfiora + o - per selezionare il numero dei giri auto da effettuare.
- **Limite di puntata impostato:** sfiora + o - per selezionare il valore del limite di perdita;
- **Interrompi se le vincite raggiungono:** sfiora + o - per selezionare il valore della vincita massima;
- **Ferma se viene vinto il JACKPOT** (solo per i giochi con Jackpot progressivo): per abilitare questa impostazione, seleziona la casella di spunta; per disabilitarla, rimuovi la casella di spunta.

Sfiora il tasto **ATTIVA**  per chiudere la finestra di impostazione del GIRO AUTO e far partire la funzione di giro auto con i valori appena selezionati di puntata e giro auto. Sfiora il tasto **CHIUDI**  per chiudere la finestra senza avviare la funzione di giro auto.

Sfiora il tasto **FERMA IL GIRO AUTO**  per disattivare la funzione del giro auto in qualsiasi momento.

## 5. Altri tasti del gioco

### 5.1. Versione desktop

Sono disponibili i seguenti tasti:



Clicca su questo tasto per attivare e disattivare l'audio del gioco.



Clicca su questo tasto per aprire la scheda **PAGEMENTI** in cui puoi visualizzare varie schermate:

1. informazioni in merito ai pagamenti per le combinazioni vincenti in credito o nella tua valuta reale. Per alternare fra credito e valuta reale, clicca nell'area **SALDO**. (Disponibile solo in determinate giurisdizioni)
2. informazioni sulle funzioni speciali o sui simboli speciali esistenti e sul loro pagamento oppure su premi specifici;
3. informazioni sui Giri gratuiti;
4. le linee del gioco;
5. le regole di base del gioco.

Per navigare fra le varie schermate nella scheda **PAGEMENTI**, clicca sulle frecce destra e sinistra in fondo alla schermata.

#### REGOLE

Nell'ultima schermata della scheda **PAGEMENTI**, clicca su questo tasto per visualizzare le regole del gioco dettagliate in una nuova finestra del browser.



(solo in modalità reale) Questo tasto si trova nella schermata **PAGEMENTI**, nella schermata delle impostazioni della **PUNTATA** e nella schermata **GIOCO AUTOMATICO**. Clicca su questo tasto per visualizzare la cronologia di gioco in una nuova finestra del browser.



Questo tasto si trova nella schermata **PAGEMENTI**, nella schermata delle impostazioni della **PUNTATA** e nella schermata **GIOCO AUTOMATICO**. Clicca su questo tasto per chiudere il gioco e aprire la pagina iniziale del sito nella stessa finestra del browser.



(disponibile mentre i rulli girano) Clicca su questo tasto per fermare i rulli in anticipo.



(disponibile solo durante le animazioni di vincita) Clicca su questo tasto per saltare le animazioni di vincita.



(disponibile solo in alcune giurisdizioni) Clicca su questo tasto per attivare la modalità **Turbo**.  
La modalità **Turbo** velocizza il gioco e il tempo del giro viene ridotto al minimo.

## 5.2. Versione mobile

Sono disponibili i seguenti tasti:



Sfiora questo tasto per attivare e disattivare l'audio del gioco.



Sfiora questo tasto per aprire la scheda **PAGAMENTI** in cui puoi visualizzare varie schermate:

- informazioni in merito ai pagamenti per le combinazioni vincenti in credito o nella tua valuta reale. Per alternare fra credito e valuta reale, sfiora nell'area **SALDO**. (Disponibile solo in determinate giurisdizioni)
- informazioni sulle funzioni speciali o sui simboli speciali esistenti e sul loro pagamento oppure su premi specifici;
- informazioni sui Giri gratuiti;
- le linee del gioco;
- le regole di base del gioco.

Per navigare fra le varie schermate nella scheda **PAGAMENTI**, sfiora le frecce destra e sinistra in fondo alla schermata.

### REGOLE

Nell'ultima schermata della scheda **PAGAMENTI**, sfiora questo tasto per visualizzare le regole del gioco dettagliate in una nuova finestra del browser.



(solo in modalità reale) Questo tasto si trova nella schermata **PAGAMENTI**, nella schermata delle impostazioni della **PUNTATA** e nella schermata **GIOCO AUTOMATICO**. Sfiora questo tasto per visualizzare la cronologia di gioco in una nuova finestra del browser.



Questo tasto si trova nella schermata **PAGAMENTI**, nella schermata delle impostazioni della **PUNTATA** e nella schermata **GIOCO AUTOMATICO**. Sfiora questo tasto per chiudere il gioco e aprire la pagina iniziale del sito nella stessa finestra del browser.



(disponibile mentre i rulli girano) Sfiora questo tasto per fermare i rulli in anticipo.



(disponibile solo durante le animazioni di vincita) Sfiora questo tasto per saltare le animazioni di vincita.



(disponibile solo in alcune giurisdizioni) Sfiora questo tasto per attivare la modalità **Turbo**.  
La modalità **Turbo** velocizza il gioco e il tempo del giro viene ridotto al minimo.