

SUPER SHOOTOUT TAP

Regole del gioco (1.2 – 22-maggio-2025)

1. INTRODUZIONE

Super Shootout Tap è un gioco in cui l'obiettivo è segnare gol per vincere. Con ogni tiro a segno ottieni premi in denaro e puoi anche attivare un round Bonus.

Specifiche del gioco:

Tipo	Sfioramento con reazione immediata
Numero di gettoni che puoi puntare	25 (valore non modificabile)
Moltiplicatore	Sì
Bonus	Sì
Vincita istantanea	Sì
RTP (Return To Player, Ritorno per il giocatore)	95.00%

Il gioco si disconnette in caso di inattività per un determinato numero di minuti consecutivi (il numero varia a seconda delle leggi in vigore); la funzione di salvataggio della sessione salva l'avanzamento del gioco in modo che, quando il gioco viene ricaricato, riparta da dove era stato lasciato.

Nel caso in cui problemi tecnici interrompano il collegamento con il server di gioco, il gioco con cui si stava giocando viene salvato automaticamente e viene ricaricato quando si ristabilisce il collegamento con il server di gioco. Non è possibile ricollegarsi al server di gioco prima di 30 secondi dalla disconnessione.

Nota: In caso di malfunzionamento tutti i pagamenti e le giocate vengono annullati; tutte le puntate non ancora accettate vengono annullate, tutte le puntate in sospeso vengono rimborsate.

2. COME SI GIOCA

Nota: se non hai denaro sufficiente per giocare, puoi impostare la puntata sul valore minimo selezionabile in un'apposita finestra di dialogo.


Le vincite della funzione Bonus vengono aggiunte alla vincita totale.


I giri automatici non attivano automaticamente i Bonus, infatti è necessario l'intervento del giocatore (disponibile solo in alcune giurisdizioni).

Sulla barra delle informazioni puoi vedere la PUNTATA attuale, il tuo SALDO e quanto hai VINTO come credito o valuta reale, a seconda dell'opzione impostata (disponibile solo in alcune giurisdizioni). Per alternare tra la visualizzazione del credito e della valuta reale, clicca nell'area SALDO (disponibile solo in alcune giurisdizioni).


2,1. Versione desktop

Per giocare, procedi in questo modo:

1. Nella schermata principale, clicca su  e poi utilizza i tasti + e - per selezionare il valore della moneta.

Clicca su  per salvare le impostazioni e tornare alla schermata principale.

Nota: La PUNTATA totale è visualizzata come credito o valuta reale, a seconda dell'opzione impostata (disponibile solo in alcune giurisdizioni). Per alternare tra la visualizzazione del credito e della valuta reale, clicca nell'area SALDO (disponibile solo in alcune giurisdizioni).


2. Clicca su  o sul disco per piazzare la puntata e tirare una volta. Ogni tiro segna (vince) o va fuori (perde).


Puoi vedere l'importo totale vinto nel campo VINCITA della barra delle informazioni come credito o valuta reale, a seconda dell'opzione impostata (disponibile solo in alcune giurisdizioni).

Per alternare tra la visualizzazione del credito e della valuta reale, clicca nell'area SALDO (disponibile solo in alcune giurisdizioni).


2,2. Versione per dispositivi mobili

Per giocare, procedi in questo modo:

1. Nella schermata principale, tocca  e poi usa i pulsanti + e - per selezionare il valore della moneta.

Tocca  per salvare le impostazioni e tornare alla schermata principale.

Nota: La PUNTATA totale è visualizzata come credito o valuta reale, a seconda dell'opzione impostata (disponibile solo in alcune giurisdizioni). Per alternare tra la visualizzazione del credito e della valuta reale, tocca l'area SALDO (disponibile solo in alcune giurisdizioni).

2. Tocca  o il disco per puntare e tirare una volta. Ogni tiro segna (vince) o va fuori (perde).

Puoi vedere l'importo totale vinto nel campo VINCITA della barra delle informazioni come credito o valuta reale, a seconda dell'opzione impostata (disponibile solo in alcune giurisdizioni).

Per alternare tra la visualizzazione del credito e della valuta reale, tocca l'area SALDO (disponibile solo in alcune giurisdizioni).

3. SIMBOLI E FUNZIONI SPECIALI

3,1. Tiro vincente

Un **tiro vincente** ti fa vincere tra 3 e 10 **premi in denaro** e accende alcune lettere della parola **B-O-N-U-S**.

Premi in denaro possibili (x PUNTATA): 0,2x, 0,4x, 0,6x, 0,8x, 1x, 1,2x, 2x, 3x, 4x, 6x, 8x, 12x, 16x, 24x, 40x, 80x.

Su qualsiasi **tiro vincente**, un moltiplicatore casuale tra x2 e x10 può anche aumentare i valori in denaro.

Quando tutte e 5 le lettere della parola **B-O-N-U-S** si illuminano, vinci il **Bonus**.

Le animazioni dei tiri vincenti vengono riprodotte in modo casuale.

3,2. Tiro perdente

Se un tiro non va a segno, non vinci nulla.

Le animazioni dei tiri perdenti vengono riprodotte in modo casuale.

3,3. Bonus

Il **Bonus** si attiva quando tutte e 5 le lettere della parola **B-O-N-U-S** si illuminano dopo un tiro vincente.

Vengono assegnati 15 **Tocchi**.

Ogni **Tocco** riuscito evidenzia un premio in denaro oppure aumenta il moltiplicatore delle vincite.

Il moltiplicatore delle vincite comincia da x1 e aumenta di x1 ogni volta che viene assegnato un moltiplicatore.

Al termine del **Bonus**, tutti i premi evidenziati vengono incassati e viene applicato il moltiplicatore finale.

Numero minimo di premi in denaro = 5






Numero massimo di premi in denaro = 10

Moltiplicatore massimo = x10

4. ALTRI TASTI DEL GIOCO



4.1. Versione desktop




Sono disponibili i seguenti tasti:

	Clicca su questo tasto per attivare e disattivare l'audio del gioco.
	<p>Clicca su questo tasto per aprire la scheda PAGAMENTI in cui puoi visualizzare varie schermate:</p> <ul style="list-style-type: none"> • informazioni in merito ai pagamenti per le combinazioni vincenti in credito o nella tua valuta reale. Per alternare fra credito e valuta reale, clicca nell'area SALDO. (Disponibile solo in determinate giurisdizioni) • informazioni sulle funzioni speciali o sui simboli speciali esistenti e sul loro pagamento oppure su premi specifici; • regole di base del gioco. <p>Per navigare fra le varie schermate nella scheda PAGAMENTI, clicca sulle frecce destra e sinistra in fondo alla schermata.</p>
REGOLE	Nell'ultima schermata della scheda PAGAMENTI, clicca su questo tasto per visualizzare le regole del gioco dettagliate.
	(solo in modalità reale) Questo tasto si trova nella schermata PAGAMENTI , nella schermata delle impostazioni della PUNTATA e nella schermata GIRO AUTO (disponibile solo in alcune giurisdizioni). Clicca su questo tasto per visualizzare la cronologia di gioco.
	Questo tasto si trova nella schermata PAGAMENTI , nella schermata delle impostazioni della PUNTATA e nella schermata GIRO AUTO (disponibile solo in alcune giurisdizioni). Clicca su questo tasto per chiudere il gioco e aprire la pagina iniziale del sito nella stessa finestra del browser.
	(disponibile solo durante le animazioni di vincita) Clicca su questo tasto per saltare le animazioni di vincita.

4.2. Versione mobile

Sono disponibili i seguenti tasti:


	Sfiora questo tasto per attivare e disattivare l'audio del gioco.
	<p>Sfiora questo tasto per aprire la scheda PAGAMENTI in cui puoi visualizzare varie schermate:</p> <ul style="list-style-type: none"> • informazioni in merito ai pagamenti per le combinazioni vincenti in credito o nella tua valuta reale. Per alternare fra credito e valuta reale, sfiora nell'area SALDO. (Disponibile solo in determinate giurisdizioni) • informazioni sulle funzioni speciali o sui simboli speciali esistenti e sul loro pagamento oppure su premi specifici; • regole di base del gioco.

	Per navigare fra le varie schermate nella scheda PAGAMENTI, sfiora le frecce destra e sinistra in fondo alla schermata.
REGOLE	Nell'ultima schermata della scheda PAGAMENTI, sfiora questo tasto per visualizzare le regole del gioco dettagliate.
	(solo in modalità reale) Questo tasto si trova nella schermata PAGAMENTI , nella schermata delle impostazioni della PUNTATA e nella schermata GIRO AUTO (disponibile solo in alcune giurisdizioni). Sfiora questo tasto per visualizzare la cronologia di gioco.
	Questo tasto si trova nella schermata PAGAMENTI , nella schermata delle impostazioni della PUNTATA e nella schermata GIRO AUTO (disponibile solo in alcune giurisdizioni). Sfiora questo tasto per chiudere il gioco e aprire la pagina iniziale del sito nella stessa finestra del browser.
	(disponibile solo durante le animazioni di vincita) Sfiora questo tasto per saltare le animazioni di vincita.



5. FUNZIONE GIRO AUTO

Le impostazioni di limite delle perdite consentono di arrestare automaticamente la funzione di Giro Auto quando il limite selezionato, sommando le vincite totali e sottraendo le puntate totali, è inferiore a 0.

5.1. Versione desktop


Clicca sul tasto **GIRO AUTO**  per aprire la finestra di impostazione del GIRO AUTO, dove è possibile impostare quanto segue:

- **Numero di giri auto:** clicca su + o - per selezionare il numero dei giri auto da effettuare.
- **Limite di perdita impostato:** clicca su + o - per selezionare il valore del limite di perdita;
- **Interrompi se le vincite raggiungono:** clicca su + o - per selezionare il valore della vincita massima;
- **Ferma se viene vinto il JACKPOT** (solo per i giochi con Jackpot progressivo): per abilitare questa impostazione, seleziona la casella di spunta; per disabilitarla, rimuovi la casella di spunta.


Clicca sul tasto **ATTIVA**  per chiudere la finestra di impostazione del GIRO AUTO e far partire la funzione di giro auto con i valori appena selezionati di perdita e giro auto. Clicca sul tasto **CHIUDI**  per chiudere la finestra senza avviare la funzione di giro auto.


Clicca sul tasto **FERMA IL GIRO AUTO**  per disattivare la funzione del giro auto in qualsiasi momento.

5.2. Versione mobile

Sfiora il tasto **GIRO AUTO**  per aprire la finestra di impostazione del GIRO AUTO dove è possibile impostare quanto segue:

- **Numero di giri auto:** sfiora + o - per selezionare il numero dei giri auto da effettuare.
- **Limite di perdita impostato:** sfiora + o - per selezionare il valore del limite di perdita;
- **Interrompi se le vincite raggiungono:** sfiora + o - per selezionare il valore della vincita massima;
- **Ferma se viene vinto il JACKPOT** (solo per i giochi con Jackpot progressivo): per abilitare questa impostazione, seleziona la casella di spunta; per disabilitarla, rimuovi la casella di spunta.

Sfiora il tasto **ATTIVA**  per chiudere la finestra di impostazione del GIRO AUTO e far partire la funzione di

giro auto con i valori appena selezionati di perdita e giro auto. Sfiora il tasto **CHIUDI**  per chiudere la finestra senza avviare la funzione di giro auto.

Sfiora il tasto **FERMA IL GIRO AUTO**  per disattivare la funzione del giro auto in qualsiasi momento.