

GOLDEN GALLINA

1. INTRODUZIONE

L'obiettivo del gioco consiste nell'ottenere una combinazione vincente su una modalità distribuita sui rulli.

Specifiche del gioco:

Tipo	Slot
Numero di rulli	5
Numero di righe	3
Numero di modalità	243 (valore non modificabile)
Numero di gettoni che è possibile puntare	30 (valore non modificabile)
Progressivo	No
Funzione Raddoppia	No
Funzione Giro auto	Sì
Simboli Wild	Sì
Simboli moltiplicatori	Sì
Simboli Scatter	Sì
Round bonus	No
Free spins	Sì
Vincita istantanea	No
RTP (Return To Player)	Gioco standard: 96.00% Golden Bet: 96.97%

Il gioco si disconnette in caso di inattività per un determinato numero di minuti consecutivi (il numero varia a seconda delle leggi in vigore); la funzione di salvataggio della sessione salva l'avanzamento del gioco in modo che, quando il gioco viene ricaricato, riparta da dove era stato lasciato.

Nel caso in cui problemi tecnici interrompano il collegamento con il server di gioco, il gioco con cui si stava giocando viene salvato automaticamente e viene ricaricato quando si ristabilisce il collegamento con il server di gioco. Non è possibile ricollegarsi al server di gioco prima di 30 secondi dalla disconnessione.

Nota: In caso di malfunzionamento tutti i pagamenti e le giocate vengono annullati; tutte le puntate non ancora accettate vengono annullate, tutte le puntate in sospeso vengono rimborsate.

2. COME SI GIOCA

Nota: se non hai denaro sufficiente per un gioco, la puntata può essere impostata al minimo grazie a una apposita finestra di dialogo.



Tutte le modalità vincenti pagano da sinistra a destra. Le vincite su differenti modalità vengono sommate. Viene pagata solo la vincita più alta di ciascuna modalità. Le vincite dei free spins vengono sommate alla vincita totale.

La funzione del giro auto non attiva automaticamente i free spins e richiede l'attivazione da parte del giocatore. (Disponibile solo in determinate giurisdizioni)


Sulla barra informativa, puoi visualizzare la PUNTATA corrente, il tuo SALDO e la tua VINCITA corrente in credito o in valuta reale a seconda della scelta corrente effettuata dall'utente (Disponibile solo in determinate giurisdizioni). Per alternare fra il credito o la valuta reale, clicca nell'area SALDO (Disponibile solo in determinate giurisdizioni).

2.1. Versione desktop

Per giocare, metti in atto i passaggi seguenti:

1. Clicca  sulla schermata principale e poi utilizza i tasti + e – per selezionare un valore dei gettoni. Clicca  per salvare le impostazioni e ritornare alla schermata principale.

Nota: La PUNTATA totale viene visualizzata in credito o nella valuta reale a seconda della scelta corrente effettuata dall'utente (Disponibile solo in determinate giurisdizioni). Per alternare fra il credito o la valuta reale, clicca nell'area SALDO (Disponibile solo in determinate giurisdizioni).



2. Clicca su  per puntare e far girare una volta i rulli.

L'importo totale vinto viene mostrato nel campo VINCITA all'interno della barra delle informazioni in credito o in valuta reale a seconda della scelta corrente effettuata dall'utente (Disponibile solo in determinate giurisdizioni). Per ogni combinazione vincente, la vincita corrisponde a quanto descritto nella tabella dei pagamenti per tale combinazione vincente.


Per alternare fra il credito o la valuta reale, clicca nell'area SALDO (Disponibile solo in determinate giurisdizioni).

2.2. Versione mobile

Per giocare, metti in atto i passaggi seguenti:

1. Sfiora  sulla schermata principale e poi utilizza i tasti + e – per selezionare un valore dei gettoni. Sfiora  per salvare le impostazioni e ritornare alla schermata principale.

Nota: La PUNTATA totale viene visualizzata in credito o nella valuta reale a seconda della scelta corrente effettuata dall'utente (Disponibile solo in determinate giurisdizioni). Per alternare fra il credito o la valuta reale, sfiora nell'area SALDO (Disponibile solo in determinate giurisdizioni).

2. Sfiora  per puntare e far girare una volta i rulli.

L'importo totale vinto viene mostrato nel campo VINCITA all'interno della barra delle informazioni in credito o in valuta reale a seconda della scelta corrente effettuata dall'utente (Disponibile solo in determinate giurisdizioni). Per ogni combinazione vincente, la vincita corrisponde a quanto descritto nella tabella dei pagamenti per tale combinazione vincente.

Per alternare fra il credito o la valuta reale, sfiora nell'area SALDO (Disponibile solo in determinate giurisdizioni).

3. SIMBOLI E FUNZIONI SPECIALI

3.1. Wild

Il simbolo **Wild** sostituisce tutti gli altri simboli, eccetto quello **Bonus**, per formare le combinazioni vincenti.

Nota: Se nella tabella dei pagamenti non vengono visualizzati i pagamenti specifici per il Wild, una combinazione formata esclusivamente da Wild pagherà solo come il simbolo di pagamento più alto, se tale combinazione è quella vincente più alta su una modalità.

3.2. Simbolo Bonus

Se 3 simboli **Bonus** si fermano sui rulli 1, 3 e 5, attivano 8 **Free Spins**.

3.3. Simbolo Golden Egg

Tutti i simboli **Golden Egg** a vista possono attivare un moltiplicatore della vincita.

I moltiplicatori si moltiplicano l'un l'altro.

Nota: Golden Egg è anche **Wild** e sostituisce tutti i simboli eccetto **Bonus**.

3.4. Golden Gallina Spin

Golden Gallina Spin può essere attivato a caso su qualsiasi giro del gioco di base e fa fermare fino a 3 simboli **Golden Egg**.

Tutti i simboli **Golden Egg** a vista aumentano il moltiplicatore. I simboli **Golden Egg** sono anche **Wild**.

Nota: I moltiplicatori si moltiplicano l'un l'altro fino a 27x.

3.5. Free Spins

Se 3 simboli **Bonus** si fermano sui rulli 1, 3 e 5, attivano 8 **Free Spins**.

Se uno **Wild Golden Egg** (x2) si ferma a vista, questo attiva un moltiplicatore della vincita x2. Se un secondo **Wild Golden Egg** (x3) si ferma sullo stesso rullo, il moltiplicatore sale fino a x3.

La **Wild Golden Egg** massima disponibile è x3.

I moltiplicatori si moltiplicano l'un l'altro.

Nota: Attiva tutti e 5 i moltiplicatori **Golden Egg** per ottenere altri 5 **Free Spins** e una valanga di moltiplicatori.

Free Spins: Giri gratuiti.

3.6. Golden Bet

La **Golden Bet** costa 50x la Puntata totale (1.500 gettoni).

Un **Golden Bet Spin** attiva in maniera garantita il **Free Spins Bonus**. La **Golden Bet** è specifica per l'operatore.







4. Altri tasti del gioco

4.1. Versione desktop

Sono disponibili i seguenti tasti:










Clicca su questo tasto per attivare e disattivare l'audio del gioco.

	<p>Clicca su questo tasto per aprire la scheda PAGAMENTI in cui puoi visualizzare varie schermate:</p> <ul style="list-style-type: none"> • informazioni in merito ai pagamenti per le combinazioni vincenti in credito o nella tua valuta reale. Per alternare fra credito e valuta reale, clicca nell'area SALDO. (Disponibile solo in determinate giurisdizioni) • informazioni sulle funzioni speciali o sui simboli speciali esistenti e sul loro pagamento oppure su premi specifici; • Regole del gioco base. <p>Per navigare fra le varie schermate nella scheda PAGAMENTI, clicca sulle frecce destra e sinistra in fondo alla schermata.</p>
<p>REGOLE</p>	<p>Nell'ultima schermata della scheda PAGAMENTI, clicca su questo tasto per visualizzare le regole del gioco dettagliate in una nuova finestra del browser.</p>
	<p>(solo in modalità reale) Questo tasto si trova nella schermata PAGAMENTI, nella schermata delle impostazioni della PUNTATA e nella schermata GIRO AUTO (disponibile solo in alcune giurisdizioni). Clicca su questo tasto per visualizzare la cronologia di gioco in una nuova finestra del browser.</p>
	<p>Questo tasto si trova nella schermata PAGAMENTI, nella schermata delle impostazioni della PUNTATA e nella schermata GIRO AUTO (disponibile solo in alcune giurisdizioni). Clicca su questo tasto per chiudere il gioco e aprire la pagina iniziale del sito nella stessa finestra del browser.</p>
	<p>(disponibile mentre i rulli girano) Clicca su questo tasto per fermare i rulli in anticipo.</p>
	<p>(disponibile solo durante le animazioni di vincita) Clicca su questo tasto per saltare le animazioni di vincita.</p>
	<p>(disponibile solo in alcune giurisdizioni) Clicca su questo tasto per attivare la modalità Turbo. La modalità Turbo velocizza il gioco e il tempo del giro viene ridotto al minimo.</p>

4.2. Versione mobile


Sono disponibili i seguenti tasti:

	Sfiora questo tasto per attivare e disattivare l'audio del gioco.
	<p>Sfiora questo tasto per aprire la scheda PAGAMENTI in cui puoi visualizzare varie schermate:</p> <ul style="list-style-type: none"> • informazioni in merito ai pagamenti per le combinazioni vincenti in credito o nella tua valuta reale. Per alternare fra credito e valuta reale, sfiora nell'area SALDO. (Disponibile solo in determinate giurisdizioni) • informazioni sulle funzioni speciali o sui simboli speciali esistenti e sul loro pagamento oppure su premi specifici; • Regole del gioco base. <p>Per navigare fra le varie schermate nella scheda PAGAMENTI, sfiora le frecce destra e sinistra in fondo alla schermata.</p>
REGOLE	Nell'ultima schermata della scheda PAGAMENTI , sfiora questo tasto per visualizzare le regole del gioco dettagliate in una nuova finestra del browser.
	(solo in modalità reale) Questo tasto si trova nella schermata PAGAMENTI , nella schermata delle impostazioni della PUNTATA e nella schermata GIRO AUTO (disponibile solo in alcune giurisdizioni). Sfiora questo tasto per visualizzare la cronologia di gioco in una nuova finestra del browser.
	Questo tasto si trova nella schermata PAGAMENTI , nella schermata delle impostazioni della PUNTATA e nella schermata GIRO AUTO (disponibile solo in alcune giurisdizioni). Sfiora questo tasto per chiudere il gioco e aprire la pagina iniziale del sito nella stessa finestra del browser.
	(disponibile mentre i rulli girano) Sfiora questo tasto per fermare i rulli in anticipo.
	(disponibile solo durante le animazioni di vincita) Sfiora questo tasto per saltare le animazioni di vincita.
	<p>(disponibile solo in alcune giurisdizioni) Sfiora questo tasto per attivare la modalità Turbo.</p> <p>La modalità Turbo velocizza il gioco e il tempo del giro viene ridotto al minimo.</p>


5. FUNZIONE GIRO AUTO


Le impostazioni di limite delle perdite consentono di arrestare automaticamente la funzione di Giro Auto quando il limite selezionato, sommando le vincite totali e sottraendo le puntate totali, è inferiore a 0.

5.1. Versione desktop

Clicca sul tasto **GIRO AUTO**  per aprire la finestra di impostazione del GIRO AUTO, dove è possibile impostare quanto segue:


- **Numero di giri auto:** clicca su + o - per selezionare il numero dei giri auto da effettuare.
- **Limite di perdita impostato:** clicca su + o - per selezionare il valore del limite di perdita;
- **Interrompi se le vincite raggiungono:** clicca su + o - per selezionare il valore della vincita massima;
- **Ferma se viene vinto il JACKPOT** (solo per i giochi con Jackpot progressivo): per abilitare questa impostazione, seleziona la casella di spunta; per disabilitarla, rimuovi la casella di spunta.

Clicca sul tasto **ATTIVA**  per chiudere la finestra di impostazione del GIRO AUTO e far partire la funzione di giro auto con i valori appena selezionati di perdita e giro auto. Clicca

sul tasto **CHIUDI**  per chiudere la finestra senza avviare la funzione di giro auto.


Clicca sul tasto **FERMA IL GIRO AUTO**  per disattivare la funzione del giro auto in qualsiasi momento.


5.2. Versione mobile


Sfiora il tasto **GIRO AUTO**  per aprire la finestra di impostazione del GIRO AUTO dove è possibile impostare quanto segue:

- **Numero di giri auto:** sfiora + o - per selezionare il numero dei giri auto da effettuare.
- **Limite di perdita impostato:** sfiora + o - per selezionare il valore del limite di perdita;

- **Interrompi se le vincite raggiungono:** sfiora + o - per selezionare il valore della vincita massima;
- **Ferma se viene vinto il JACKPOT** (solo per i giochi con Jackpot progressivo): per abilitare questa impostazione, seleziona la casella di spunta; per disabilitarla, rimuovi la casella di spunta.

Sfiora il tasto **ATTIVA**  per chiudere la finestra di impostazione del GIRO AUTO e far partire la funzione di giro auto con i valori appena selezionati di perdita e giro auto. Sfiora il

tasto **CHIUDI**  per chiudere la finestra senza avviare la funzione di giro auto.

Sfiora il tasto **FERMA IL GIRO AUTO**  per disattivare la funzione del giro auto in qualsiasi momento.